










 GOVERNO DO PIAUÍ www.pi.gov.br	MEMORIAL DESCRITIVO				 GOVERNO DO PIAUÍ AQUI TEM TRABALHO AQUI TEM FUTURO
	GOVERNO DO ESTADO DO PIAUÍ				
	SECRETARIA DE ESTADO DA EDUCAÇÃO - SEDUC				
	UNIDADE DE GESTÃO DA REDE FÍSICA - UGERF				
OBRA:	REFORMA DA ESCOLA E QUADRA NO(A) CAIC JOÃO MENDES OLÍMPIO DE MELO				
DATA:	DEZEMBRO DE 2023				ÁREA (REFORMA): -
LOCAL:	TERESINA-PI				ÁREA (CONSTRUÇÃO/ AMPLIAÇÃO): 1604,41 m²
ITEM	SERVIÇO	DESCRIÇÃO	QUANT.	UNID	
1.0.0.0	REFORMA				
1.1.0.0	ADMINISTRAÇÃO E SERVIÇOS INICIAIS DA OBRA				
1.1.1.0	ADMINISTRAÇÃO LOCAL				
1.1.1.1	ADMINISTRAÇÃO LOCAL PARA REFORMA	Mão de Obra de equipe composta por Engenheiro Civil, Mestre de Obras e Vigia para administração e segurança da obra, enquanto durar o prazo de execução estabelecido no cronograma físico-financeiro.	14,00	MÊS	
1.1.2.0	SERVIÇOS PRELIMINARES				
1.1.2.1	ELABORAÇÃO DE PROJETO EXECUTIVO DE INSTALAÇÕES HIDRÁULICAS, SANITÁRIAS E PLUVIAIS	Projeto no qual constará no mínimo detalhamento de estruturas e tipo de fundação mais adequado à obra, por meio de sondagens do solo e laudo das mesmas.	621,64	M2	
1.1.2.2	ELABORAÇÃO DE PROJETO EXECUTIVO DE PREVENÇÃO E COMBATE A INCÊNDIO E PÂNICO	Projeto executivo para detalhamento das instalações hidrossanitárias da edificação, discriminado em projeto de água fria, projeto de água quente e projeto de esgoto. Todos os projetos deverão ter indicação de detalhamentos de montagens, tubulações, fixações e outros elementos, se necessários à compreensão da execução da obra. Todas as pranchas do projeto deverão contemplar legenda com os símbolos e as abreviações adotados, além de isométricos e/ou vistas com a representação dos trajetos e comandos, informando todas as peças e as dimensões necessárias. Deverão ser atendidas todas as normas técnicas e a legislação vigente. O projeto deverá ainda apresentar: memória de cálculo, memorial descritivo, lista de materiais completa e especificações técnicas necessárias para a contratação e a execução da obra.	481,82	M2	
1.1.2.3	EXECUÇÃO DE ALMOXARIFADO EM CANTEIRO DE OBRA EM CHAPA DE MADEIRA COMPENSADA, INCLUSO PRATELEIRAS. AF_02/2016	Execução de Barracão de Obras, com depósito e banheiro para funcionários da obra.	6,00	M2	
1.1.2.4	EXECUÇÃO DE SANITÁRIO E VESTIÁRIO EM CANTEIRO DE OBRA EM CHAPA DE MADEIRA COMPENSADA, NÃO INCLUSO MOBILIÁRIO. AF_02/2016	Execução de Barracão de Obras, com depósito e banheiro para funcionários da obra.	3,25	M2	
1.1.2.5	PLACA DE OBRA EM CHAPA AÇO GALVANIZADO, INSTALADA	A Placa de Obra deve ser instalada na parte frontal da obra (próximo ao muro frontal ou entrada da obra), de maneira a facilitar a visibilidade para a comunidade, contendo as informações do contrato e da obra, conforme especificações do modelo padrão de placa da SEDUC-PI.	4,50	M2	
1.1.2.6	KIT DE CFTV COMPOSTO DE DVR DE 04 CANAIS, HD DE 1TB, 04 CÂMERAS HD. INCLUSIVE CABOS CONECTORES E DEMAIS EQUIPAMENTOS NECESSÁRIOS AO SISTEMA	Kit de Monitoramento remoto via câmeras em sistema DVR instalado em pontos estratégicos no canteiro de obra.	1,00	UN	
1.1.3.0	RETIRADAS E DEMOLIÇÕES				

 GOVERNO DO PIAUÍ www.pi.gov.br	MEMORIAL DESCRITIVO				 GOVERNO DO PIAUÍ AQUI TEM TRABALHO AQUI TEM FUTURO
	GOVERNO DO ESTADO DO PIAUÍ				
	SECRETARIA DE ESTADO DA EDUCAÇÃO - SEDUC				
	UNIDADE DE GESTÃO DA REDE FÍSICA - UGERF				
OBRA:	REFORMA DA ESCOLA E QUADRA NO(A) CAIC JOÃO MENDES OLÍMPIO DE MELO				
DATA:	DEZEMBRO DE 2023				ÁREA (REFORMA): -
LOCAL:	TERESINA-PI				ÁREA (CONSTRUÇÃO/ AMPLIAÇÃO): 1604,41 m²
ITEM	SERVIÇO	DESCRIÇÃO	QUANT.	UNID	
1.1.3.1	LIMPEZA MECANIZADA DE CAMADA VEGETAL, VEGETAÇÃO E PEQUENAS ÁRVORES (DIÂMETRO DE TRONCO MENOR QUE 0,20 M), COM TRATOR DE ESTEIRAS.AF_05/2018	Limpeza da vegetação superficial da área do entorno da edificação com enxada	7.036,00	M2	
1.1.3.2	RETIRADA DE GRADE DE FERRO	Remoção de alambrado existente sem aproveitamento.	164,98	M2	
1.1.3.3	DEMOLIÇÃO DE ARGAMASSAS, DE FORMA MANUAL, SEM REAPROVEITAMENTO. AF_09/2023	Demolição manual de argamassa sem reaproveitamento.	88,00	M2	
1.1.3.4	REMOÇÃO DE PORTAS, DE FORMA MANUAL, SEM REAPROVEITAMENTO. AF_09/2023	Remoção de portas sem reaproveitamento	24,28	M2	
1.1.3.5	REMOÇÃO DE JANELAS, DE FORMA MANUAL, SEM REAPROVEITAMENTO. AF_09/2023	Remoção de janelas sem reaproveitamento.	6,08	M2	
1.1.3.6	REMOÇÃO DE PINTURA (RASPAGEM E/OU LIXAMENTO E/OU ESCOVAÇÃO)	Remoção de pintura de forma raspagem	1.067,35	M2	
1.1.3.7	DEMOLIÇÃO DE ALVENARIA PARA QUALQUER TIPO DE BLOCO, DE FORMA MECANIZADA, SEM REAPROVEITAMENTO. AF_09/2023	Demolição mecanizada da alvenaria de toda a Edificação, conforme indicado em projeto arquitetônico.	31,32	M3	
#REF!		Demolição mecanizada da alvenaria das lajes da Edificação, conforme indicado em projeto arquitetônico.			
1.1.3.8	CORTE RASO E RECORTE DE ÁRVORE COM DIÂMETRO MAIOR OU IGUAL A 0,20 M E MENOR QUE 0,40 M, INCLUSO REMOÇÃO DE RAÍZES REMANESCENTES DO TRONCO	Corte e destocamento das árvores de porte pequeno ou médio da área do entorno da escola.	5,00	UN	
1.1.3.9	CARGA MANUAL DE ENTULHO EM CAMINHÃO BASCULANTE 6 M3	Carga manual de todo o entulho gerado das demolições, remoções, retiradas e restos de execução da obra.	46,39	M3	
1.1.3.10	TRANSPORTE COM CAMINHÃO BASCULANTE DE 6 M³, EM VIA URBANA PAVIMENTADA, DMT ATÉ 30 KM (UNIDADE: M3XKM). AF_07/2020	Transporte de todo o entulho gerado das demolições, remoções, retiradas e restos de execução da obra.	231,95	M3XKM	
1.2.0.0	EDIFICAÇÃO - BLOCO 01				
1.2.1.0	PAREDES, DIVISÓRIAS E PAINÉIS				
1.2.1.1	ALVENARIA DE VEDAÇÃO DE BLOCOS CERÂMICOS FURADOS NA HORIZONTAL DE 9X14X19 CM (ESPESSURA 9 CM) E ARGAMASSA DE ASSENTAMENTO COM PREPARO EM BETONEIRA. AF_12/2021	As alvenarias de tijolos de 06 furos serão executadas com os mesmos ligeiramente molhados, em fiadas niveladas, alinhadas e aprumadas. Suas juntas terão espessura ideal de 15mm, admitindo-se no máximo 25mm. Execução de alvenaria em tijolo cerâmico de 06 furos em 1/2 vez (espessura de 09cm), para o levante das paredes de vedação.	72,62	M2	
1.2.1.2	TAPA VISTA DE MICTÓRIO EM GRANITO CINZA POLIDO, ESP = 3CM, ASSENTADO COM ARGAMASSA COLANTE AC III-E . AF_01/2021	Verga pré-moldada colocada acima do vão da porta com seção mínima de 10x12cm e traspasse para ambos os lados de 10cm.	0,48	M2	
1.2.1.3	DIVISÓRIA EM GRANITO CINZA ANDORINHA, ESP.= 2CM, INCLUSIVE FIXAÇÃO	Fornecimento e instalação de divisórias em granito para os banheiros. Devendo ser chumbadas no piso e na parede em no mínimo 3cm. Seguindo os cortes e especificações do projeto arquitetônico.	71,82	M2	
1.2.2.0	COBERTURA				



 GOVERNO DO PIAUÍ www.pi.gov.br	MEMORIAL DESCRITIVO					 GOVERNO DO PIAUÍ AQUI TEM TRABALHO. AQUI TEM FUTURO.
	GOVERNO DO ESTADO DO PIAUÍ					
	SECRETARIA DE ESTADO DA EDUCAÇÃO - SEDUC					
	UNIDADE DE GESTÃO DA REDE FÍSICA - UGERF					
OBRA:	REFORMA DA ESCOLA E QUADRA NO(A) CAIC JOÃO MENDES OLÍMPIO DE MELO					
DATA:	DEZEMBRO DE 2023				ÁREA (REFORMA): -	
LOCAL:	TERESINA-PI				ÁREA (CONSTRUÇÃO/ AMPLIAÇÃO): 1604,41 m²	
ITEM	SERVIÇO	DESCRIÇÃO	QUANT.	UNID		
1.2.2.1	CALHA EM CHAPA DE AÇO GALVANIZADO NÚMERO 24, DESENVOLVIMENTO DE 50 CM, INCLUSO TRANSPORTE VERTICAL. AF_07/2019	Execução de calha em chapa de aço galvanizado BWG 24 com 50cm de largura nas águas furtadas da cobertura da Edificação Principal.	352,00	M		
1.2.3.0	ESQUADRIAS					
1.2.3.1	PORTA DE FERRO LISA OU PARA VIDROS EM CHAPA DUPLA DE AÇO MSG 14 (E=2,00MM). INCLUSIVE PINTURA DE PROTEÇÃO ANTICORROSIVA, BATENTES E FERRAGENS. EXCLUSIVE VIDROS.	Fornecimento e instalação de porta de ferro com estrutura de metalon, do tipo folha de abrir, em chapa de aço simples BWG 14, inclusive batente, dobradiças e fechadura.	115,28	M2		
1.2.3.2	PORTA DE ALUMÍNIO DE ABRIR COM LAMBRI, COM GUARNIÇÃO, FIXAÇÃO COM PARAFUSOS - FORNECIMENTO E INSTALAÇÃO. AF_12/2019	Fornecimento e instalação de porta de alumínio com lambri, do tipo folha de abrir, inclusive batente e dobradiças.	29,04	M2		
1.2.3.3	REVISÃO DE JANELAS DE MADEIRA COM SUBSTITUIÇÃO DAS PEÇAS DE VEDAÇÃO EM MADEIRA	Fornecimento e instalação de janela de alumínio, do tipo folha de correr, inclusive batente e ferragens.	501,19	UN		
1.2.3.5	PUXADOR PARA PCD, FIXADO NA PORTA - FORNECIMENTO E INSTALAÇÃO. AF_01/2020	Fornecimento e instalação de puxador para PCD em Portas.	10,00	UN		
1.2.4.0	REVESTIMENTOS					
1.2.4.1	EMBOÇO, PARA RECEBIMENTO DE CERÂMICA, EM ARGAMASSA TRAÇO 1:2:8, PREPARO MECÂNICO COM BETONEIRA 400L, APLICADO MANUALMENTE EM FACES INTERNAS DE PAREDES, PARA AMBIENTE COM ÁREA MAIOR QUE 10M2, ESPESSURA DE 10MM, COM EXECUÇÃO DE TALISCAS. AF_06/2014	Este serviço consiste na aplicação de uma argamassa de cimento e areia fina no traço 1:2:8, sobre o chapisco de aderência, respeitando o intervalo mínimo de 24 horas. Sua espessura ideal será de 20mm, devendo ser: taliscado, atentando para o esquadro com a parede adjacente; sarrafeado com régua e desempenado e, após ter atingido o ponto de cura satisfatório, ser alisado com desempenadeira lisa, resultando em uma superfície lisa, alinhada, prumada e uniforme. O emboço servirá de base para recebimento de cerâmica.	2.005,83	M2		
1.2.4.2	EMBOÇO OU MASSA ÚNICA EM ARGAMASSA TRAÇO 1:2:8, PREPARO MECÂNICO COM BETONEIRA 400 L, APLICADA MANUALMENTE EM PANOS DE FACHADA COM PRESENÇA DE VÃOS, ESPESSURA DE 25 MM. AF_08/2022	Este serviço consiste na aplicação de uma argamassa de cimento e areia fina no traço 1:2:8, sobre o chapisco de aderência, respeitando o intervalo mínimo de 24 horas. Sua espessura ideal será de 25mm, devendo ser: taliscado, atentando para o esquadro com a parede adjacente; sarrafeado com régua e desempenado e, após ter atingido o ponto de cura satisfatório, ser alisado com desempenadeira lisa, resultando em uma superfície lisa, alinhada, prumada e uniforme. O reboco servirá de base para a pintura e para recebimento de cerâmica. Devendo ser aplicado nas paredes externas.	75,84	M2		
1.2.4.3	REVESTIMENTO CERÂMICO ESMALTADO 10X10CM PARA PAREDE, APLICADO COM ARGAMASSA INDUSTRIALIZADA AC-II E REJUNTADO	Este serviço consiste no assentamento de cerâmicas 10cm x 10cm, classe “A”, sobre o emboço, respeitando o intervalo mínimo de 14 dias, com argamassa pré-fabricada AC-II ou AC-III. As juntas entre as cerâmica serão a nível e prumo, com espessura de 1,5mm, que serão preenchidas após 7 dias e após escovadas e umedecidas, com argamassa pré-fabricada para rejunte, na cor branca. Devendo ser aplicadas nos ambientes internos e circulações até uma altura de 1,60m, sendo que, até 1,50m na cor branca e 0,10m (ultima fiada) na cor verde, 60cm nas fachadas externas na cor verde folha e até o forro nas paredes indicadas no projeto arquitetônico, na cor branca.	2.081,67	M2		



 GOVERNO DO PIAUÍ www.pi.gov.br	MEMORIAL DESCRITIVO			 GOVERNO DO PIAUÍ AQUI TEM TRABALHO. AQUI TEM FUTURO.	
	GOVERNO DO ESTADO DO PIAUÍ				
	SECRETARIA DE ESTADO DA EDUCAÇÃO - SEDUC				
	UNIDADE DE GESTÃO DA REDE FÍSICA - UGERF				
OBRA:	REFORMA DA ESCOLA E QUADRA NO(A) CAIC JOÃO MENDES OLÍMPIO DE MELO				
DATA:	DEZEMBRO DE 2023			ÁREA (REFORMA): -	
LOCAL:	TERESINA-PI			ÁREA (CONSTRUÇÃO/ AMPLIAÇÃO): 1604,41 m²	
ITEM	SERVIÇO	DESCRIÇÃO	QUANT.	UNID	
1.2.5.0	PISOS				
1.2.5.1	LASTRO DE CONCRETO MAGRO, APLICADO EM PISOS, LAJES SOBRE SOLO OU RADIERS. AF_08/2017	O piso bruto deverá ser executado em piso cimentado, com espessura de 5cm, para receber regularização para os variados tipos de pisos existentes na obra.	8,52	M3	
1.2.5.2	REVESTIMENTO CERÂMICO PARA PISO COM PLACAS TIPO ESMALTADA, DE DIMENSÕES 40X40 CM	Piso cerâmico, com resistência a abrasão do nível PEI-4 ou superior, tipo “A”, com base dita em pó-de-pedra, nas dimensões 40cm x 40cm, assentado com argamassa industrializada e rejuntado.	169,96	M2	
1.2.5.3	PISO CIMENTADO, TRAÇO 1:3 (CIMENTO E AREIA), ACABAMENTO RÚSTICO, ESPESSURA 2,0 CM, PREPARO MECÂNICO DA ARGAMASSA. AF_09/2020	Execução de revestimento com argamassa, com espessura de 2 cm para acabamento cimentado.	71,61	M2	
1.2.5.4	SOLEIRA EM GRANITO, LARGURA 15 CM, ESPESSURA 2,0 CM. AF_09/2020	Deverá ser executada a soleira de granito nos encontros dos pisos granilites com cerâmico, na região das portas.	8,10	M	
1.2.5.5	PISO EM GRANITO APLICADO EM AMBIENTES INTERNOS. AF_09/2020	Execução de base em granito para bebedouros.	1,95	M2	
1.2.6.0	INSTALAÇÕES ELÉTRICAS				
1.2.6.1	INSTALAÇÕES ELÉTRICAS DA EDIFICAÇÃO	VIDE MEMORIAL DESCRITIVO INSTALAÇÕES ELÉTRICAS (ANEXO I). Todas as instalações serão executadas com esmero e bom acabamento; os condutores, condutos e equipamentos cuidadosamente dispostos nas respectivas posições e firmemente ligados às estruturas de suporte e aos respectivos pertences, formando um conjunto mecânico e eletricamente satisfatório e de boa qualidade.	1,00	UN	
1.2.7.0	INSTALAÇÕES HIDRÁULICAS				
1.2.7.1	REGISTRO DE PRESSÃO BRUTO, LATÃO, ROSCÁVEL, 3/4", COM ACABAMENTO E CANOPLA CROMADOS - FORNECIMENTO E INSTALAÇÃO. AF_08/2021	Instalação de registros de pressão para os chuveiros dos Banheiros.	13,00	UN	
1.2.7.2	REGISTRO DE GAVETA BRUTO, LATÃO, ROSCÁVEL, 3/4" - FORNECIMENTO E INSTALAÇÃO. AF_08/2021	Instalação de registros de gaveta nos Banheiros, refeitório, cozinha, copa e área de serviço.	11,00	UN	
1.2.7.3	BOMBA CENTRÍFUGA, TRIFÁSICA, 5HP, DIÂMETRO DO ROTOR 155 MM, HM/Q: 40 M / 20,40 M3/H A 46 M / 9,20 M3/H	Instalação de bomba de incêndio para pressurização da tubulação de água	2,00	UN	
1.2.7.4	TUBO, PVC, SOLDÁVEL, DN 25MM, INSTALADO EM RAMAL OU SUB-RAMAL DE ÁGUA - FORNECIMENTO E INSTALAÇÃO. AF_06/2022	Instalação de tubo pvc 25mm	161,76	M	
1.2.7.5	JOELHO 90 GRAUS, PVC, SOLDÁVEL, DN 25MM, INSTALADO EM RAMAL OU SUB-RAMAL DE ÁGUA - FORNECIMENTO E INSTALAÇÃO. AF_06/2022	Joelho de 90 graus para instalações hidráulicas.	15,00	UN	
1.2.7.6	TE, PVC, SOLDÁVEL, DN 25MM, INSTALADO EM RAMAL OU SUB-RAMAL DE ÁGUA - FORNECIMENTO E INSTALAÇÃO. AF_06/2022	Instalação de Te em pvc 25mm	30,00	UN	
1.2.7.7	LUVA, PVC, SOLDÁVEL, DN 25MM, INSTALADO EM RAMAL OU SUB-RAMAL DE ÁGUA - FORNECIMENTO E INSTALAÇÃO. AF_06/2022	Instalação luva 25 mm	10,00	UN	
1.2.7.8	LUVA DE REDUÇÃO, PVC, SOLDÁVEL, DN 32MM X 25MM, INSTALADO EM PRUMADA DE ÁGUA - FORNECIMENTO E INSTALAÇÃO. AF_06/2022	Instalação luva de redução 32mm x 25 mm	4,00	UN	

 GOVERNO DO PIAUÍ www.pi.gov.br	MEMORIAL DESCRITIVO				 GOVERNO DO PIAUÍ AQUI TEM TRABALHO AQUI TEM FUTURO
	GOVERNO DO ESTADO DO PIAUÍ				
	SECRETARIA DE ESTADO DA EDUCAÇÃO - SEDUC				
	UNIDADE DE GESTÃO DA REDE FÍSICA - UGERF				
OBRA:	REFORMA DA ESCOLA E QUADRA NO(A) CAIC JOÃO MENDES OLÍMPIO DE MELO				
DATA:	DEZEMBRO DE 2023				ÁREA (REFORMA): -
LOCAL:	TERESINA-PI				ÁREA (CONSTRUÇÃO/ AMPLIAÇÃO): 1604,41 m²
ITEM	SERVIÇO	DESCRIÇÃO	QUANT.	UNID	
1.2.7.9	TUBO, PVC, SOLDÁVEL, DN 32MM, INSTALADO EM RAMAL OU SUB-RAMAL DE ÁGUA - FORNECIMENTO E INSTALAÇÃO. AF_06/2022	Instalação de tubo de pvc 32mm	40,00	M	
1.2.7.10	TE, PVC, SOLDÁVEL, DN 32MM, INSTALADO EM RAMAL DE DISTRIBUIÇÃO DE ÁGUA - FORNECIMENTO E INSTALAÇÃO. AF_06/2022	Instalção de te em pvc 32mm	16,00	UN	
1.2.7.11	CHUMBAMENTO PONTUAL EM PASSAGEM DE TUBO COM DIÂMETRO MENOR OU IGUAL A 40 MM. AF_09/2023	Chumbamento de tubos em paredes utilizando argamassa	12,00	UN	
1.2.8.0	INSTALAÇÕES SANITÁRIAS				
1.2.8.1	TUBO PVC, SERIE NORMAL, ESGOTO PREDIAL, DN 40 MM, FORNECIDO E INSTALADO EM RAMAL DE DESCARGA OU RAMAL DE ESGOTO SANITÁRIO. AF_08/2022	Tubos e respectivas conexões para os ramais e sub-ramais de esgoto das instalações sanitárias.	120,94	M	
1.2.8.2	TUBO PVC, SERIE NORMAL, ESGOTO PREDIAL, DN 50 MM, FORNECIDO E INSTALADO EM RAMAL DE DESCARGA OU RAMAL DE ESGOTO SANITÁRIO. AF_08/2022	Tubos e respectivas conexões para os ramais e sub-ramais de esgoto das instalações sanitárias.	25,07	M	
1.2.8.3	TUBO PVC, SERIE NORMAL, ESGOTO PREDIAL, DN 75 MM, FORNECIDO E INSTALADO EM RAMAL DE DESCARGA OU RAMAL DE ESGOTO SANITÁRIO. AF_08/2022	Tubos e respectivas conexões para os ramais e sub-ramais de esgoto das instalações sanitárias.	43,00	M	
1.2.8.4	TUBO PVC, SERIE NORMAL, ESGOTO PREDIAL, DN 100 MM, FORNECIDO E INSTALADO EM RAMAL DE DESCARGA OU RAMAL DE ESGOTO SANITÁRIO. AF_08/2022	Tubos e respectivas conexões para os ramais e sub-ramais de esgoto das instalações sanitárias.	94,04	M	
1.2.8.5	TUBO PVC, SERIE NORMAL, ESGOTO PREDIAL, DN 100 MM, FORNECIDO E INSTALADO EM PRUMADA DE ESGOTO SANITÁRIO OU VENTILAÇÃO. AF_08/2022	Tubos para os coletores de esgoto das instalações sanitárias.	17,40	M	
1.2.8.6	JOELHO 90 GRAUS, PVC, SERIE NORMAL, ESGOTO PREDIAL, DN 40 MM, JUNTA SOLDÁVEL, FORNECIDO E INSTALADO EM RAMAL DE DESCARGA OU RAMAL DE ESGOTO SANITÁRIO. AF_08/2022	Tubos para os coletores de esgoto das instalações sanitárias.	8,00	UN	
1.2.8.9	CAIXA SIFONADA, PVC, DN 100 X 100 X 50 MM, JUNTA ELÁSTICA, FORNECIDA E INSTALADA EM RAMAL DE DESCARGA OU EM RAMAL DE ESGOTO SANITÁRIO. AF_08/2022	Caixa sifonada instalada em piso para drenagem e derivações das águas servidas para as instalações sanitárias.	10,00	UN	
1.2.8.10	RALO SIFONADO, PVC, DN 100 X 40 MM, JUNTA SOLDÁVEL, FORNECIDO E INSTALADO EM RAMAL DE DESCARGA OU EM RAMAL DE ESGOTO SANITÁRIO. AF_08/2022	Ralo sifonado instalado em piso para drenagem das águas servidas para as instalações sanitárias.	10,00	UN	
1.2.9.0	INSTALAÇÕES PLUVIAIS				
1.2.9.1	TUBO PVC, SÉRIE R, ÁGUA PLUVIAL, DN 100 MM, FORNECIDO E INSTALADO EM CONDUTORES VERTICAIS DE ÁGUAS PLUVIAIS. AF_06/2022	Fonecimento e instalação de tubo pvc para aguas pluviais de 100mm	440,00	M	
1.2.9.2	TUBO PVC, SÉRIE R, ÁGUA PLUVIAL, DN 100 MM, FORNECIDO E INSTALADO EM RAMAL DE ENCAMINHAMENTO. AF_06/2022	Fornecimento e instalação de tubo pvc para aguas pluviais de 100mm	110,00	M	



 GOVERNO DO PIAUÍ www.pi.gov.br	MEMORIAL DESCRITIVO				 GOVERNO DO PIAUÍ AQUI TEM TRABALHO AQUI TEM FUTURO
	GOVERNO DO ESTADO DO PIAUÍ				
	SECRETARIA DE ESTADO DA EDUCAÇÃO - SEDUC				
	UNIDADE DE GESTÃO DA REDE FÍSICA - UGERF				
OBRA:	REFORMA DA ESCOLA E QUADRA NO(A) CAIC JOÃO MENDES OLÍMPIO DE MELO				
DATA:	DEZEMBRO DE 2023				ÁREA (REFORMA): -
LOCAL:	TERESINA-PI				ÁREA (CONSTRUÇÃO/ AMPLIAÇÃO): 1604,41 m²
ITEM	SERVIÇO	DESCRIÇÃO	QUANT.	UNID	
1.2.9.3	CURVA 87 GRAUS E 30 MINUTOS, PVC, SERIE R, ÁGUA PLUVIAL, DN 100 MM, JUNTA ELÁSTICA, FORNECIDO E INSTALADO EM CONDUTORES VERTICAIS DE ÁGUAS PLUVIAIS. AF_06/2022	Fornecimento e instalação de curva em pvc de 100mm	44,00	UN	
1.2.9.4	LUVA SIMPLES, PVC, SERIE R, ÁGUA PLUVIAL, DN 100 MM, JUNTA ELÁSTICA, FORNECIDO E INSTALADO EM CONDUTORES VERTICAIS DE ÁGUAS PLUVIAIS. AF_06/2022	Fornecimento e instalação de luva simples 100mm.	44,00	UN	
1.2.9.5	CANALETA EM ALVENARIA DE BLOCO CERÂMICO, COM FUNDO EM CONCRETO SIMPLES, REVESTIDA COM ARGAMASSA CIMENTO E AREIA, SEÇÃO EXTERNA 20X20CM	Execução de vala ou canaleta, envolta de alvenaria rebocada para coletar e drenar águas superficiais.	55,00	M	
1.2.9.6	GRELHA DE FERRO PARA CANALETAS	Execução de tampa de grelha para canaleta para coletar e drenar águas superficiais.	16,50	M2	
1.2.10.0	PREV. E COMBATE A INCÊNDIO				
1.2.10.1	LUMINÁRIA DE EMERGÊNCIA, COM 30 LÂMPADAS LED DE 2 W, SEM REATOR - FORNECIMENTO E INSTALAÇÃO. AF_02/2020	Instalação de luminária de emergência na parte interna da edificação.	23,00	UN	
1.2.10.2	EXTINTOR DE INCÊNDIO PORTÁTIL COM CARGA DE ÁGUA PRESSURIZADA DE 10 L, CLASSE A - FORNECIMENTO E INSTALAÇÃO. AF_10/2020_PE	Instalação de extintores de incêndio na parte interna da edificação.	14,00	UN	
1.2.10.3	EXTINTOR DE INCÊNDIO PORTÁTIL COM CARGA DE PQS DE 8 KG, CLASSE BC - FORNECIMENTO E INSTALAÇÃO. AF_10/2020_PE	Instalação de extintores de incêndio na parte interna da edificação.	14,00	UN	
1.2.10.4	FORNECIMENTO E INSTALAÇÃO DE PLACA DE SINALIZAÇÃO INDICATIVA DE "EXTINTOR" EM PVC, DIM.: 20 X 20 CM	Instalação de placas de sinalização para indicação e informação dos extintores.	14,00	UN	
1.2.10.5	BOMBA CENTRÍFUGA, TRIFÁSICA, 5HP, DIAMETRO DO ROTOR 155 MM, HM/Q: 40 M / 20,40 M3/H A 46 M / 9,20 M3/H	Instalação de bomba de incêndio para pressurização da tubulação de água	2,00	UN	
1.2.10.6	VÁLVULA DE RETENÇÃO HORIZONTAL, DE BRONZE, ROSCÁVEL, 2 1/2" - FORNECIMENTO E INSTALAÇÃO. AF_08/2021	Conexão a ser instalada nos ramais dos tubos do sistema de hidrante	2,00	UN	
1.2.10.7	REGISTRO DE GAVETA BRUTO, LATÃO, ROSCÁVEL, 2 1/2" - FORNECIMENTO E INSTALAÇÃO. AF_08/2021	Conexão a ser instalada nos ramais dos tubos do sistema de hidrante	3,00	UN	
1.2.10.8	VÁLVULA DE FLUXO EM AÇO GALVANIZADO DE (2 1/2")	Conexão a ser instalada nos ramais dos tubos do sistema de hidrante	1,00	UN	
1.2.10.9	QUADRO DE COMANDO DE BOMBAS - COMPLETO	Quadro de comando da bomba de incêndio	2,00	UN	
1.2.10.10	ABRIGO PARA HIDRANTE, 90X60X17CM, COM REGISTRO GLOBO ANGULAR 45 GRAUS 2 1/2"" , ADAPTADOR STORZ 2 1/2"" , MANGUEIRA DE INCÊNDIO 30M, REDUÇÃO 2 1/2"" X 1 1/2"" E ESGUICHO EM LATÃO 1 1/2"" - FORNECIMENTO E INSTALAÇÃO	Hidrante a ser instalado na edificação conforme projeto de incêndio	2,00	UN	
1.2.10.11	TUBO DE AÇO GALVANIZADO COM COSTURA, CLASSE MÉDIA, DN 65 (2 1/2"), CONEXÃO ROSQUEADA, INSTALADO EM REDE DE ALIMENTAÇÃO PARA HIDRANTE - FORNECIMENTO E INSTALAÇÃO. AF_10/2020	Tubulação do sistema de hidrante a ser executada na escola, conforme projeto de incêndio	50,00	M	
1.2.10.12	CURVA 90 GRAUS, EM AÇO, CONEXÃO SOLDADA, DN 65 (2 1/2"), INSTALADO EM REDE DE ALIMENTAÇÃO PARA HIDRANTE - FORNECIMENTO E INSTALAÇÃO. AF_10/2020	Conexões da tubulação do sistema de hidrante a ser executada na escola, conforme projeto de incêndio	5,00	UN	







 GOVERNO DO PIAUÍ www.pi.gov.br	MEMORIAL DESCRITIVO			 GOVERNO DO PIAUÍ AQUI TEM TRABALHO AQUI TEM FUTURO.	
	GOVERNO DO ESTADO DO PIAUÍ				
	SECRETARIA DE ESTADO DA EDUCAÇÃO - SEDUC				
	UNIDADE DE GESTÃO DA REDE FÍSICA - UGERF				
OBRA:	REFORMA DA ESCOLA E QUADRA NO(A) CAIC JOÃO MENDES OLÍMPIO DE MELO				
DATA:	DEZEMBRO DE 2023			ÁREA (REFORMA): -	
LOCAL:	TERESINA-PI			ÁREA (CONSTRUÇÃO/ AMPLIAÇÃO): 1604,41 m²	
ITEM	SERVIÇO	DESCRIÇÃO	QUANT.	UNID	
1.2.10.13	TÊ, EM AÇO, CONEXÃO SOLDADA, DN 65 (2 1/2"), INSTALADO EM REDE DE ALIMENTAÇÃO PARA HIDRANTE - FORNECIMENTO E INSTALAÇÃO. AF_10/2020	Conexões da tubulação do sistema de hidrante a ser executada na escola, conforme projeto de incêndio	2,00	UN	
1.2.10.14	LUVA, EM AÇO, CONEXÃO SOLDADA, DN 65 (2 1/2"), INSTALADO EM REDE DE ALIMENTAÇÃO PARA HIDRANTE - FORNECIMENTO E INSTALAÇÃO. AF_10/2020	Conexões da tubulação do sistema de hidrante a ser executada na escola, conforme projeto de incêndio	10,00	UN	
1.2.10.15	FORNECIMENTO E INSTALAÇÃO DE PLACA DE SINALIZAÇÃO DE SEGURANÇA CONTRA INCÊNDIO, COM SETA INDICATIVA PARA SAÍDA DE EMERGÊNCIA, FOTOLUMINESCENTE DE 20X40CM, EM PVC DE 2 MM, ANTI-CHAMAS (SÍMBOLOS, CORES E PICTOGRAMAS CONFORME NBR 16820)	Instalação de placas de sinalização para indicação e informação dos extintores.	15,00	UN	
1.2.10.16	CAMPAINHA (ALARME) TIPO GONGO 4" VCC, PARA INCÊNDIO	Sistema de alarme a ser instalado na escola, conforme projeto de incêndio	1,00	UN	
1.2.10.17	ACIONADOR MANUAL (BOTOEIRA) TIPO QUEBRA-VIDRO, P/INSTAL. INCENDIO	Sistema de alarme a ser instalado na escola, conforme projeto de incêndio	2,00	UN	
1.2.10.18	CENTRAL DE ALARME E DETECÇÃO DE INCENDIO, CAPACIDADE: 8 LAÇOS, COM 2 LINHAS, MOD.VR-8L, VERIN OU SIMILAR	Sistema de alarme a ser instalado na escola, conforme projeto de incêndio	1,00	UN	
1.2.10.19	BARRA ANTIPANICO DUPLA	Instalar nas portas indicadas em projeto de combate a incêndio	6,00	UN	
1.2.10.20	TUBO, PEX, MULTICAMADA, DN 20, INSTALADO EM IMPLANTAÇÃO DE INSTALAÇÕES DE GÁS - FORNECIMENTO E INSTALAÇÃO. AF_01/2020	instalação de tubo pex 20mm para sistema de gás.	35,00	M	
1.2.10.21	JOELHO 90 GRAUS, EM FERRO GALVANIZADO, CONEXÃO ROSQUEADA, DN 20 (3/4"), INSTALADO EM RAMAIS E SUB-RAMAIS DE GÁS - FORNECIMENTO E INSTALAÇÃO. AF_10/2020	Instalação de joelho 90 graus em ferro galvanizado para sistema de gás.	2,00	UN	
1.2.10.22	REGISTRO OU REGULADOR DE GÁS DE COZINHA - FORNECIMENTO E INSTALAÇÃO. AF_08/2021	Registro para instalação de sistema de gás.	6,00	UN	
1.2.10.23	TÊ, EM FERRO GALVANIZADO, CONEXÃO ROSQUEADA, DN 20 (3/4"), INSTALADO EM RAMAIS E SUB-RAMAIS DE GÁS - FORNECIMENTO E INSTALAÇÃO. AF_10/2020	Tê em ferro para instalação de sistema de gás.	15,00	UN	
1.2.10.24	NIPLE, EM FERRO GALVANIZADO, CONEXÃO ROSQUEADA, DN 20 (3/4"), INSTALADO EM RAMAIS E SUB-RAMAIS DE GÁS - FORNECIMENTO E INSTALAÇÃO. AF_10/2020	Niple em ferro para instalação de sistema de gás.	6,00	UN	
1.2.11.0	LOUÇAS, CUBAS E BANCADAS				
1.2.11.1	VASO SANITÁRIO SIFONADO COM CAIXA ACOPLADA LOUÇA BRANCA, INCLUSO ENGATE FLEXÍVEL EM PLÁSTICO BRANCO, 1/2 X 40CM - FORNECIMENTO E INSTALAÇÃO. AF_01/2020	Instalação de vasos sanitários nos banheiros.	19,00	UN	
1.2.11.2	BANCADA EM GRANITO CINZA ANDORINHA, ESP.= 2CM, INCLUSIVE FIXAÇÃO E FERRAGENS	Bancada em granito cinza andorinha, com suportes e chumbamentos, para lavatórios ou bancadas de apoio.	54,85	M2	



 GOVERNO DO PIAUÍ www.pi.gov.br	MEMORIAL DESCRITIVO			 GOVERNO DO PIAUÍ AQUI TEM TRABALHO. AQUI TEM FUTURO.	
	GOVERNO DO ESTADO DO PIAUÍ				
	SECRETARIA DE ESTADO DA EDUCAÇÃO - SEDUC				
	UNIDADE DE GESTÃO DA REDE FÍSICA - UGERF				
OBRA:	REFORMA DA ESCOLA E QUADRA NO(A) CAIC JOÃO MENDES OLÍMPIO DE MELO				
DATA:	DEZEMBRO DE 2023			ÁREA (REFORMA): -	
LOCAL:	TERESINA-PI			ÁREA (CONSTRUÇÃO/ AMPLIAÇÃO): 1604,41 m²	
ITEM	SERVIÇO	DESCRIÇÃO	QUANT.	UNID	
1.2.11.3	BANCADA EM AÇO INOX - 304, L=60CM, PARA CUBAS SIMPLES, CONCRETADA, ACABAMENTO LISO E POLIDO, ASSENTADA COM ARGAMASSA TRAÇO T-1(1:3), EXCLUSIVE CUBA, SIFÃO, VÁLVULA E TORNEIRA	Bancada em aço inox para pias de cubas metálicas instaladas na cozinha.	7,10	M	
1.2.11.4	SUORTE MÃO FRANCESA EM ACO, ABAS IGUAIS 40 CM, CAPACIDADE MINIMA 70 KG, BRANCO - FORNECIMENTO E INSTALAÇÃO. AF_01/2020	Instalação de suportes mão francesa para sustentação de prateleiras.	117,00	UN	
1.2.11.5	PRATELEIRA EM GRANITO CINZA ANDORINHA, ESP.= 2CM, INCLUSIVE FIXAÇÃO E FERRAGENS	Prateleiras em granito, chumbada e sustentada por mão de força em perfil cantoneira, para suporte dos estabilizadores para computadores.	8,92	M2	
1.2.11.6	MICTÓRIO SIFONADO LOUÇA BRANCA PADRÃO MÉDIO FORNECIMENTO E INSTALAÇÃO. AF_01/2020	Instalação de mictório sifonado em louça branca em banheiro masculino.	2,00	UN	
1.2.11.7	CUBA DE EMBUTIR OVAL EM LOUÇA BRANCA, 35 X 50CM OU EQUIVALENTE, INCLUSO VÁLVULA E SIFÃO TIPO COPO EM METAL CROMADO - FORNECIMENTO E INSTALAÇÃO	Cuba de embutir em louça, para instalação em bancada de granito para lavatórios de banheiros. Incluso válvula e copo sifonado em metal cromado.	12,00	UN	
1.2.11.8	CUBA DE EMBUTIR DE AÇO INOXIDÁVEL MÉDIA, INCLUSO VÁLVULA TIPO AMERICANA E SIFÃO TIPO COPO EM METAL CROMADO - FORNECIMENTO E INSTALAÇÃO	Cuba de embutir em aço inox, para instalação em bancada de aço inox ou granito para pias de cozinha ou bancadas de preparo de alimentos. Incluso válvula e copo sifonado em metal cromado.	10,00	UN	
1.2.11.10	LAVATÓRIO LOUÇA BRANCA COM COLUNA, *44 X 35,5* CM, PADRÃO POPULAR, INCLUSO SIFÃO FLEXÍVEL EM PVC, VÁLVULA E ENGATE FLEXÍVEL 30CM EM PLÁSTICO E COM TORNEIRA CROMADA PADRÃO POPULAR - FORNECIMENTO E INSTALAÇÃO. AF_01/2020	Instalação de lavatório de louça com coluna, para os banheiros PCD	5,00	UN	
1.2.11.11	ENGATE FLEXÍVEL EM PLÁSTICO BRANCO, 1/2" X 40CM - FORNECIMENTO E INSTALAÇÃO. AF_01/2020	Fornecimento e instalação de engate flexível para os lavatórios e dispositivos hidráulicos.	14,00	UN	
1.2.12.0	METAIS E ACESSÓRIOS				
1.2.12.1	TORNEIRA CROMADA TUBO MÓVEL, DE PAREDE, 1/2" DU 3/4" PARA PIA DE COZINHA, PADRÃO MÉDIO - FORNECIMENTO E INSTALAÇÃO. AF_01/2020	Instalação de torneiras de parede para pias de cozinha.	10,00	UN	
1.2.12.2	TORNEIRA CROMADA DE MESA, 1/2" DU 3/4" PARA LAVATÓRIO, PADRÃO MÉDIO - FORNECIMENTO E INSTALAÇÃO. AF_01/2020	Instalação de torneiras de mesa para lavatórios.	12,00	UN	
1.2.12.3	CHUVEIRO ARTICULADO EM METAL CROMADO - FORNECIMENTO E INSTALAÇÃO	Instalação de chuveiro metálico cromado, nos locais indicados em detalhes do Projeto Executivo Arquitetônico.	11,00	UN	
1.2.12.4	SABONETEIRA PLASTICA TIPO DISPENSER PARA SABONETE LIQUIDO COM RESERVATORIO 800 A 1500 ML, INCLUSO FIXAÇÃO. AF_01/2020	Instalação de acessório de plástico parafusado em parede, nos locais indicados em detalhes do Projeto Executivo Arquitetônico.	15,00	UN	
1.2.12.5	PORTA PAPEL HIGIÊNICO ROLÃO (DISPENSER) DE PLÁSTICO, FIXADO NO BOX - FORNECIMENTO E INSTALAÇÃO	Instalação de acessório de plástico parafusado em parede, nos locais indicados em detalhes do Projeto Executivo Arquitetônico.	17,00	UN	
1.2.12.6	PORTA PAPEL TOALHA (DISPENSER) DE PLÁSTICO, FIXADO NA PAREDE - FORNECIMENTO E INSTALAÇÃO	Instalação de acessório de plástico parafusado em parede, nos locais indicados em detalhes do Projeto Executivo Arquitetônico.	9,00	UN	
1.2.12.7	ASSENTO SANITÁRIO CONVENCIONAL - FORNECIMENTO E INSTALACAO. AF_01/2020	Instalação de acessório de plástico sobre vaso sanitário, nos locais indicados em detalhes do Projeto Executivo Arquitetônico.	17,00	UN	







 GOVERNO DO PIAUÍ www.pi.gov.br	MEMORIAL DESCRITIVO			 GOVERNO DO PIAUÍ AQUI TEM TRABALHO AQUI TEM FUTURO	
	GOVERNO DO ESTADO DO PIAUÍ				
	SECRETARIA DE ESTADO DA EDUCAÇÃO - SEDUC				
	UNIDADE DE GESTÃO DA REDE FÍSICA - UGERF				
OBRA:	REFORMA DA ESCOLA E QUADRA NO(A) CAIC JOÃO MENDES OLÍMPIO DE MELO				
DATA:	DEZEMBRO DE 2023			ÁREA (REFORMA): -	
LOCAL:	TERESINA-PI			ÁREA (CONSTRUÇÃO/ AMPLIAÇÃO): 1604,41 m²	
ITEM	SERVIÇO	DESCRIÇÃO	QUANT.	UNID	
1.2.12.8	BANCO ARTICULADO, EM ACO INOX, PARA PCD, FIXADO NA PAREDE - FORNECIMENTO E INSTALAÇÃO. AF_01/2020	Fornecimento e instalação de banco articulado para banho de PNE.	2,00	UN	
1.2.12.9	BARRA DE APOIO RETA, EM ACO INOX POLIDO, COMPRIMENTO 80 CM, FIXADA NA PAREDE - FORNECIMENTO E INSTALAÇÃO. AF_01/2020	Instalação de barras de apoio em aço inox para WC PNE	12,00	UN	
1.2.12.10	BARRA DE APOIO RETA, EM ACO INOX POLIDO, COMPRIMENTO 60CM, FIXADA NA PAREDE - FORNECIMENTO E INSTALAÇÃO. AF_01/2020	Instalação de barras de apoio em aço inox para WC PNE	4,00	UN	
1.2.13.0	PINTURAS				
1.2.13.1	FUNDO SELADOR ACRÍLICO, APLICAÇÃO MANUAL EM PAREDE, UMA DEMÃO. AF_04/2023	Aplicação de tinta de fundo, sobre o reboco, respeitando o intervalo mínimo de 28 dias, para homogeneizar a porosidade do substrato. Deverá ser aplicada sobre superfície isenta de óleo, graxa, fungos, algas, bolor, eflorescências e materiais soltos. Deverá ser aplicado em todas as superfícies de paredes que receberão pintura (internas e externas).	1.750,34	M2	
1.2.13.2	FUNDO SELADOR ACRÍLICO, APLICAÇÃO MANUAL EM TETO, UMA DEMÃO. AF_04/2023	Aplicação de tinta de fundo, sobre o reboco, respeitando o intervalo mínimo de 28 dias, para homogeneizar a porosidade do substrato. Deverá ser aplicada sobre superfície isenta de óleo, graxa, fungos, algas, bolor, eflorescências e materiais soltos. Deverá ser aplicado em todas as superfícies de teto que receberão pintura (internas e externas).	2.180,63	M2	
1.2.13.3	PINTURA LÁTEX ACRÍLICA PREMIUM, APLICAÇÃO MANUAL EM PAREDES, DUAS DEMÃOS. AF_04/2023	Deverá ser aplicada nas paredes, em duas demãos, obedecendo as especificações do fabricante quanto ao intervalo de aplicação e aplicado sobre a massa corrida. Devendo obedecer as cores do projeto arquitetônico.	1.750,34	M2	
1.2.13.4	PINTURA LÁTEX ACRÍLICA PREMIUM, APLICAÇÃO MANUAL EM TETO, DUAS DEMÃOS. AF_04/2023	Deverá ser aplicada nos forros, em duas demãos, obedecendo as especificações do fabricante quanto ao intervalo de aplicação e aplicado sobre a massa corrida. Devendo obedecer as cores do projeto arquitetônico.	1.383,63	M2	
1.2.13.5	PINTURA COM TINTA ALQUÍDICA DE FUNDO (TIPO ZARCÃO) APLICADA A ROLO OU PINCEL SOBRE SUPERFÍCIES METÁLICAS (EXCETO PERFIL) EXECUTADO EM OBRA (POR DEMÃO). AF_01/2020	Zarcão aplicado em superfície metálica, em duas demãos, obedecendo as especificações do fabricante quanto ao intervalo de aplicação. Devendo ser aplicada nas esquadrias metálicas e gradis.	662,18	M2	
1.2.13.6	PINTURA COM TINTA ALQUÍDICA DE ACABAMENTO (ESMALTE SINTÉTICO BRILHANTE) APLICADA A ROLO OU PINCEL SOBRE SUPERFÍCIES METÁLICAS (EXCETO PERFIL) EXECUTADO EM OBRA (POR DEMÃO). AF_01/2020	Esmalte sintético fosco aplicado em superfície metálica, em duas demãos, obedecendo as especificações do fabricante quanto ao intervalo de aplicação e após a aplicação de fundo anticorrosivo (zarcão) em uma demão. Devendo ser aplicada nas esquadrias metálicas e gradis.	662,18	M2	
1.2.14.0	SERVIÇOS COMPLEMENTARES				
1.2.14.1	ESPELHO CRISTAL, ESPESSURA 4MM, COM PARAFUSOS DE FIXAÇÃO, SEM MOLDURA	Instalação de espelho cristal reflexivo nos banheiros	15,00	M2	
1.2.14.2	PLACA DE IDENTIFICAÇÃO DE AMBIENTES EM ACRÍLICO COM APLICAÇÃO EM UMA FACE DE VINIL AUTOADESIVO E FIXADO COM FITA DUPLA FACE	Placa em aço galvanizado, fixada nas portas para identificação dos ambientes.	3,30	M2	
1.2.14.3	FORNECIMENTO E INSTALAÇÃO EMBUTIDA EM PAREDE DE TUBO DE DRENAGEM 25MM PARA AR CONDICIONADO TIPO SPLIT HIGH WALL	Instalação do ponto de drenagem para 01 ar condicionado, em tubos PVC 25mm	46,00	UN	

 GOVERNO DO PIAUÍ www.pi.gov.br	MEMORIAL DESCRITIVO			 GOVERNO DO PIAUÍ AQUI TEM TRABALHO AQUI TEM FUTURO	
	GOVERNO DO ESTADO DO PIAUÍ				
	SECRETARIA DE ESTADO DA EDUCAÇÃO - SEDUC				
	UNIDADE DE GESTÃO DA REDE FÍSICA - UGERF				
OBRA:	REFORMA DA ESCOLA E QUADRA NO(A) CAIC JOÃO MENDES OLÍMPIO DE MELO				
DATA:	DEZEMBRO DE 2023			ÁREA (REFORMA): -	
LOCAL:	TERESINA-PI			ÁREA (CONSTRUÇÃO/ AMPLIAÇÃO): 1604,41 m²	
ITEM	SERVIÇO	DESCRIÇÃO	QUANT.	UNID	
1.2.14.4	CARGA MANUAL DE ENTULHO EM CAMINHÃO BASCULANTE 6 M3	Carga manual de todo o entulho gerado das demolições, remoções, retiradas e restos de execução da obra.	7,60	M3	
1.2.14.5	TRANSPORTE COM CAMINHÃO BASCULANTE DE 6 M³, EM VIA URBANA PAVIMENTADA, DMT ATÉ 30 KM (UNIDADE: M3XKM). AF_07/2020	Transporte de todo o entulho gerado das demolições, remoções, retiradas e restos de execução da obra.	114,00	M3XKM	
1.2.14.6	LIMPEZA GERAL E FINAL DA OBRA	Limpeza de todos os ambientes e acessos da edificação. Remoção de manchas e salpicos de tinta e argamassa. Limpeza de todas as louças, vidros e metais.	380,00	M2	
1.3.0.0	EDIFICAÇÃO - BLOCO 02				
1.3.1.0	PAREDES, DIVISÓRIAS E PAINÉIS				
1.3.1.1	ALVENARIA DE VEDAÇÃO DE BLOCOS CERÂMICOS FURADOS NA HORIZONTAL DE 9X14X19 CM (ESPESSURA 9 CM) E ARGAMASSA DE ASSENTAMENTO COM PREPARO EM BETONEIRA. AF_12/2021	As alvenarias de tijolos de 06 furos serão executadas com os mesmos ligeiramente molhados, em fiadas niveladas, alinhadas e aprumadas. Suas juntas terão espessura ideal de 15mm, admitindo-se no máximo 25mm. Execução de alvenaria em tijolo cerâmico de 06 furos em 1/2 vez (espessura de 09cm), para o levante das paredes de vedação.	6,00	M2	
1.3.1.2	DIVISÓRIA EM GRANITO CINZA ANDORINHA, ESP.= 2CM, INCLUSIVE FIXAÇÃO	Fornecimento e instalação de divisórias em granito para os banheiros. Devendo ser chumbadas no piso e na parede em no mínimo 3cm. Seguindo os cortes e especificações do projeto arquitetônico.	9,45	M2	
1.3.2.0	COBERTURA				
1.3.2.1	CALHA EM CHAPA DE AÇO GALVANIZADO NÚMERO 24, DESENVOLVIMENTO DE 50 CM, INCLUSO TRANSPORTE VERTICAL. AF_07/2019	Execução de calha em chapa de aço galvanizado BWG 24 com 50cm de largura nas águas furtadas da cobertura da Edificação Principal.	467,00	M	
1.3.3.0	ESQUADRIAS				
1.3.3.1	PORTA DE FERRO LISA OU PARA VIDROS EM CHAPA DUPLA DE AÇO MSG 14 (E=2,00MM). INCLUSIVE PINTURA DE PROTEÇÃO ANTICORROSIVA, BATENTES E FERRAGENS. EXCLUSIVE VIDROS.	Fornecimento e instalação de porta de ferro com estrutura de metalon, do tipo folha de abrir, em chapa de aço simples BWG 14, inclusive batente, dobradiças e fechadura.	143,46	M2	
1.3.3.2	PORTA DE ALUMÍNIO DE ABRIR COM LAMBRI, COM GUARNIÇÃO, FIXAÇÃO COM PARAFUSOS - FORNECIMENTO E INSTALAÇÃO. AF_12/2019	Fornecimento e instalação de porta de alumínio com lambri, do tipo folha de abrir, inclusive batente e dobradiças.	2,64	M2	
1.3.3.3	REVISÃO DE JANELAS DE MADEIRA COM SUBSTITUIÇÃO DAS PEÇAS DE VEDAÇÃO EM MADEIRA	Fornecimento e instalação de janela de alumínio, do tipo folha de correr, inclusive batente e ferragens.	58,50	UN	
1.3.3.4	JANELA DE FERRO PIVOTANTE EM CHAPA DUPLA DE AÇO GALVANIZADO GSG 18 (ESPESSURA=1,25MM), INCLUSIVE FERRAGENS	Fornecimento e instalação de peitoril em granito sobre contra verga das janelas	98,35	M2	
1.3.4.0	REVESTIMENTOS				
1.3.4.1	CHAPISCO APLICADO EM ALVENARIAS E ESTRUTURAS DE CONCRETO INTERNAS, COM COLHER DE PEDREIRO. ARGAMASSA TRAÇO 1:3 COM PREPARO EM BETONEIRA 400L. AF_10/2022	Este serviço consiste na aplicação de uma argamassa de cimento e areia grossa, no traço 1:3. Antes da aplicação, as superfícies destinadas a receber o chapisco de aderência serão limpas a vassoura e abundantemente molhadas. Será aplicado chapisco nas parede que tiveram o reboco demolido para recebimento do revestimento cerâmico, nas paredes novas e nas partes onde se fizer necessário.	229,59	M2	



 GOVERNO DO PIAUÍ www.pi.gov.br	MEMORIAL DESCRITIVO				 GOVERNO DO PIAUÍ AQUI TEM TRABALHO AQUI TEM FUTURO
	GOVERNO DO ESTADO DO PIAUÍ				
	SECRETARIA DE ESTADO DA EDUCAÇÃO - SEDUC				
	UNIDADE DE GESTÃO DA REDE FÍSICA - UGERF				
OBRA:	REFORMA DA ESCOLA E QUADRA NO(A) CAIC JOÃO MENDES OLÍMPIO DE MELO				
DATA:	DEZEMBRO DE 2023				ÁREA (REFORMA): -
LOCAL:	TERESINA-PI				ÁREA (CONSTRUÇÃO/ AMPLIAÇÃO): 1604,41 m²
ITEM	SERVIÇO	DESCRIÇÃO	QUANT.	UNID	
1.3.4.2	CHAPISCO APLICADO EM ALVENARIA (COM PRESENÇA DE VÃOS) E ESTRUTURAS DE CONCRETO DE FACHADA, COM COLHER DE PEDREIRO. ARGAMASSA TRAÇO 1:3 COM PREPARO EM BETONEIRA 400L. AF_10/2022	Este serviço consiste na aplicação de uma argamassa de cimento e areia grossa, no traço 1:3. Antes da aplicação, as superfícies destinadas a receber o chapisco de aderência serão limpas a vassoura e abundantemente molhadas. Devendo ser executado nas fachadas da edificação.	52,50	M2	
1.3.4.3	CHAPISCO APLICADO NO TETO OU EM ALVENARIA E ESTRUTURA, COM ROLO PARA TEXTURA ACRÍLICA. ARGAMASSA TRAÇO 1:4 E EMULSÃO POLIMÉRICA (ADESIVO) COM PREPARO EM BETONEIRA 400L. AF_10/2022	Este serviço consiste na aplicação de uma argamassa de cimento e areia grossa, no traço 1:3. Antes da aplicação, as superfícies destinadas a receber o chapisco de aderência serão limpas a vassoura e abundantemente molhadas. Devendo ser executado nos tetos da edificação.	357,34	M2	
1.3.4.4	MASSA ÚNICA, PARA RECEBIMENTO DE PINTURA, EM ARGAMASSA TRAÇO 1:2:8, PREPARO MECÂNICO COM BETONEIRA 400L, APLICADA MANUALMENTE EM FACES INTERNAS DE PAREDES, ESPESSURA DE 20MM, COM EXECUÇÃO DE TALISCAS. AF_06/2014	Este serviço consiste na aplicação de uma argamassa de cimento e areia fina no traço 1:2:8, sobre o chapisco de aderência, respeitando o intervalo mínimo de 24 horas. Sua espessura ideal será de 20mm, devendo ser: taliscado, atentando para o esquadro com a parede adjacente; sarrafeado com régua e desempenado e, após ter atingido o ponto de cura satisfatório, ser alisado com desempenadeira lisa, resultando em uma superfície lisa, alinhada, prumada e uniforme. O reboco servirá de base para a pintura. Devendo ser aplicado nas paredes que não receberão cerâmica e no restante da parede, acima dos 1,60m ou 60cm do revestimento cerâmico.	281,96	M2	
1.3.4.5	EMBOÇO, PARA RECEBIMENTO DE CERÂMICA, EM ARGAMASSA TRAÇO 1:2:8, PREPARO MECÂNICO COM BETONEIRA 400L, APLICADO MANUALMENTE EM FACES INTERNAS DE PAREDES, PARA AMBIENTE COM ÁREA MAIOR QUE 10M2, ESPESSURA DE 10MM, COM EXECUÇÃO DE TALISCAS. AF_06/2014	Este serviço consiste na aplicação de uma argamassa de cimento e areia fina no traço 1:2:8, sobre o chapisco de aderência, respeitando o intervalo mínimo de 24 horas. Sua espessura ideal será de 20mm, devendo ser: taliscado, atentando para o esquadro com a parede adjacente; sarrafeado com régua e desempenado e, após ter atingido o ponto de cura satisfatório, ser alisado com desempenadeira lisa, resultando em uma superfície lisa, alinhada, prumada e uniforme. O emboço servirá de base para recebimento de cerâmica.	294,28	M2	
1.3.4.6	EMBOÇO OU MASSA ÚNICA EM ARGAMASSA TRAÇO 1:2:8, PREPARO MECÂNICO COM BETONEIRA 400 L, APLICADA MANUALMENTE EM PANOS DE FACHADA COM PRESENÇA DE VÃOS, ESPESSURA DE 25 MM. AF_08/2022	Este serviço consiste na aplicação de uma argamassa de cimento e areia fina no traço 1:2:8, sobre o chapisco de aderência, respeitando o intervalo mínimo de 24 horas. Sua espessura ideal será de 25mm, devendo ser: taliscado, atentando para o esquadro com a parede adjacente; sarrafeado com régua e desempenado e, após ter atingido o ponto de cura satisfatório, ser alisado com desempenadeira lisa, resultando em uma superfície lisa, alinhada, prumada e uniforme. O reboco servirá de base para a pintura e para recebimento de cerâmica. Devendo ser aplicado nas paredes externas.	52,50	M2	



 GOVERNO DO PIAUÍ www.pi.gov.br	MEMORIAL DESCRITIVO					 GOVERNO DO PIAUÍ AQUI TEM TRABALHO AQUI TEM FUTURO
	GOVERNO DO ESTADO DO PIAUÍ					
	SECRETARIA DE ESTADO DA EDUCAÇÃO - SEDUC					
	UNIDADE DE GESTÃO DA REDE FÍSICA - UGERF					
OBRA:	REFORMA DA ESCOLA E QUADRA NO(A) CAIC JOÃO MENDES OLÍMPIO DE MELO					
DATA:	DEZEMBRO DE 2023					
LOCAL:	TERESINA-PI					
ÁREA (REFORMA): -						
ÁREA (CONSTRUÇÃO/ AMPLIAÇÃO): 1604,41 m²						
ITEM	SERVIÇO	DESCRIÇÃO	QUANT.	UNID		
1.3.4.7	MASSA ÚNICA, PARA RECEBIMENTO DE PINTURA, EM ARGAMASSA TRAÇO 1:2:8, PREPARO MECÂNICO COM BETONEIRA 400L, APLICADA MANUALMENTE EM TETO, ESPESSURA DE 20MM, COM EXECUÇÃO DE TALISCAS. AF_03/2015	Este serviço consiste na aplicação de uma argamassa de cimento e areia fina no traço 1:2:8, sobre o chapisco de aderência, respeitando o intervalo mínimo de 24 horas. Sua espessura ideal será de 25mm, devendo ser: taliscado, atentando para o esquadro com a parede adjacente; sarrafeado com régua e desempenado e, após ter atingido o ponto de cura satisfatório, ser alisado com desempenadeira lisa, resultando em uma superfície lisa, alinhada, prumada e uniforme. O reboco servirá de base para a pintura e para recebimento de cerâmica. Devendo ser aplicado nas paredes internas.	154,30	M2		
1.3.4.8	REVESTIMENTO CERÂMICO ESMALTADO 10X10CM PARA PAREDE, APLICADO COM ARGAMASSA INDUSTRIALIZADA AC-II E REJUNTADO	Este serviço consiste no assentamento de cerâmicas 10cm x 10cm, classe “A”, sobre o emboço, respeitando o intervalo mínimo de 14 dias, com argamassa pré-fabricada AC-II ou AC-III. As juntas entre as cerâmica serão a nível e prumo, com espessura de 1,5mm, que serão preenchidas após 7 dias e após escovadas e umedecidas, com argamassa pré-fabricada para rejunte, na cor branca. Devendo ser aplicadas nos ambientes internos e circulações até uma altura de 1,60m, sendo que, até 1,50m na cor branca e 0,10m (ultima fiada) na cor verde, 60cm nas fachadas externas na cor verde folha e até o forro nas paredes indicadas no projeto arquitetônico, na cor branca.	294,28	M2		
1.3.4.9	FORRO EM RÉGUAS DE PVC, FRISADO, PARA AMBIENTES RESIDENCIAIS, INCLUSIVE ESTRUTURA UNIDIRECIONAL DE FIXAÇÃO. AF_08/2023_PS	Execução de forro de em réguas de PVC nos ambientes da Edificação conforme indicado no projeto arquitetônico (Projeto executivo).	140,67	M2		
1.3.4.10	ACABAMENTOS PARA FORRO (RODA-FORRO EM PERFIL METÁLICO E PLÁSTICO). AF_08/2023	Execução das bordas (trilhos) para fixação dos forros em réguas de PVC nos ambientes da Edificação conforme indicado no projeto arquitetônico (Projeto executivo).	72,80	M		
1.3.5.0	PISOS					
1.3.5.1	LASTRO DE CONCRETO MAGRO, APLICADO EM PISOS, LAJES SOBRE SOLO OU RADIER. AF_08/2017	O piso bruto deverá ser executado em piso cimentado, com espessura de 5cm, para receber regularização para os variados tipos de pisos existentes na obra.	1,16	M3		
1.3.5.2	REVESTIMENTO CERÂMICO PARA PISO COM PLACAS TIPO ESMALTADA, DE DIMENSÕES 40X40 CM	Piso cerâmico, com resistência a abrasão do nível PEI-4 ou superior, tipo “A”, com base dita em pó-de-pedra, nas dimensões 40cm x 40cm, assentado com argamassa industrializada e rejuntado.	1,16	M2		
1.3.5.3	PISO CIMENTADO, TRAÇO 1:3 (CEMENTO E AREIA), ACABAMENTO RÚSTICO, ESPESSURA 2,0 CM, PREPARO MECÂNICO DA ARGAMASSA. AF_09/2020	Execução de revestimento com argamassa, com espessura de 2 cm para acabamento cimentado.	71,61	M2		
1.3.5.4	SOLEIRA EM GRANITO, LARGURA 15 CM, ESPESSURA 2,0 CM. AF_09/2020	Deverá ser executada a soleira de granito nos encontros dos pisos granilites com cerâmico, na região das portas.	9,90	M		
1.3.6.0	INSTALAÇÕES ELÉTRICAS					



 GOVERNO DO PIAUÍ www.pi.gov.br	MEMORIAL DESCRITIVO				 GOVERNO DO PIAUÍ AQUI TEM TRABALHO. AQUI TEM FUTURO.
	GOVERNO DO ESTADO DO PIAUÍ				
	SECRETARIA DE ESTADO DA EDUCAÇÃO - SEDUC				
	UNIDADE DE GESTÃO DA REDE FÍSICA - UGERF				
OBRA:	REFORMA DA ESCOLA E QUADRA NO(A) CAIC JOÃO MENDES OLÍMPIO DE MELO				
DATA:	DEZEMBRO DE 2023				ÁREA (REFORMA): -
LOCAL:	TERESINA-PI				ÁREA (CONSTRUÇÃO/ AMPLIAÇÃO): 1604,41 m²
ITEM	SERVIÇO	DESCRIÇÃO	QUANT.	UNID	
1.3.6.1	INSTALAÇÕES ELÉTRICAS DA EDIFICAÇÃO	VIDE MEMORIAL DESCRITIVO INSTALAÇÕES ELÉTRICAS (ANEXO I). Todas as instalações serão executadas com esmero e bom acabamento; os condutores, condutos e equipamentos cuidadosamente dispostos nas respectivas posições e firmemente ligados às estruturas de suporte e aos respectivos pertences, formando um conjunto mecânico e eletricamente satisfatório e de boa qualidade.	1,00	UN	
1.3.7.0	INSTALAÇÕES HIDRÁULICAS				
1.3.7.1	REGISTRO DE PRESSÃO BRUTO, LATÃO, ROSCÁVEL, 3/4", COM ACABAMENTO E CANOPLA CROMADOS - FORNECIMENTO E INSTALAÇÃO. AF_08/2021	Instalação de registros de pressão para os chuveiros dos Banheiros.	11,00	UN	
1.3.7.2	REGISTRO DE GAVETA BRUTO, LATÃO, ROSCÁVEL, 1/2" - FORNECIMENTO E INSTALAÇÃO. AF_08/2021	Instalação de registros de gaveta nos Banheiros, refeitório, cozinha, copa e área de serviço.	11,00	UN	
1.3.8.0	INSTALAÇÕES SANITÁRIAS				
1.3.8.1	TUBO PVC, SERIE NORMAL, ESGOTO PREDIAL, DN 40 MM, FORNECIDO E INSTALADO EM RAMAL DE DESCARGA OU RAMAL DE ESGOTO SANITÁRIO. AF_08/2022	Tubos e respectivas conexões para os ramais e sub-ramais de esgoto das instalações sanitárias.	64,79	M	
1.3.8.2	TUBO PVC, SERIE NORMAL, ESGOTO PREDIAL, DN 50 MM, FORNECIDO E INSTALADO EM RAMAL DE DESCARGA OU RAMAL DE ESGOTO SANITÁRIO. AF_08/2022	Tubos e respectivas conexões para os ramais e sub-ramais de esgoto das instalações sanitárias.	44,00	M	
1.3.8.3	TUBO PVC, SERIE NORMAL, ESGOTO PREDIAL, DN 100 MM, FORNECIDO E INSTALADO EM RAMAL DE DESCARGA OU RAMAL DE ESGOTO SANITÁRIO. AF_08/2022	Tubos e respectivas conexões para os ramais e sub-ramais de esgoto das instalações sanitárias.	103,40	M	
1.3.8.4	TUBO PVC, SERIE NORMAL, ESGOTO PREDIAL, DN 100 MM, FORNECIDO E INSTALADO EM PRUMADA DE ESGOTO SANITÁRIO OU VENTILAÇÃO. AF_08/2022	Tubos para os coletores de esgoto das instalações sanitárias.	17,40	M	
1.3.8.5	JOELHO 90 GRAUS, PVC, SERIE NORMAL, ESGOTO PREDIAL, DN 40 MM, JUNTA SOLDÁVEL, FORNECIDO E INSTALADO EM RAMAL DE DESCARGA OU RAMAL DE ESGOTO SANITÁRIO. AF_08/2022	Tubos para os coletores de esgoto das instalações sanitárias.	2,00	UN	
1.3.8.6	JOELHO 45 GRAUS, PVC, SERIE NORMAL, ESGOTO PREDIAL, DN 40 MM, JUNTA SOLDÁVEL, FORNECIDO E INSTALADO EM RAMAL DE DESCARGA OU RAMAL DE ESGOTO SANITÁRIO. AF_08/2022	respectivas conexões para os ramais e sub-ramais de esgoto das instalações sanitárias.	2,00	UN	
1.3.8.7	LUVA SIMPLES, PVC, SERIE NORMAL, ESGOTO PREDIAL, DN 40 MM, JUNTA SOLDÁVEL, FORNECIDO E INSTALADO EM RAMAL DE DESCARGA OU RAMAL DE ESGOTO SANITÁRIO. AF_08/2022	respectivas conexões para os ramais e sub-ramais de esgoto das instalações sanitárias.	2,00	UN	
1.3.8.8	JOELHO 45 GRAUS, PVC, SERIE NORMAL, ESGOTO PREDIAL, DN 50 MM, JUNTA ELÁSTICA, FORNECIDO E INSTALADO EM RAMAL DE DESCARGA OU RAMAL DE ESGOTO SANITÁRIO. AF_08/2022	respectivas conexões para os ramais e sub-ramais de esgoto das instalações sanitárias.	2,00	UN	


 GOVERNO DO PIAUÍ www.pi.gov.br	MEMORIAL DESCRITIVO				 GOVERNO DO PIAUÍ AQUI TEM TRABALHO. AQUI TEM FUTURO.
	GOVERNO DO ESTADO DO PIAUÍ				
	SECRETARIA DE ESTADO DA EDUCAÇÃO - SEDUC				
	UNIDADE DE GESTÃO DA REDE FÍSICA - UGERF				
OBRA:	REFORMA DA ESCOLA E QUADRA NO(A) CAIC JOÃO MENDES OLÍMPIO DE MELO				
DATA:	DEZEMBRO DE 2023				ÁREA (REFORMA): -
LOCAL:	TERESINA-PI				ÁREA (CONSTRUÇÃO/ AMPLIAÇÃO): 1604,41 m²
ITEM	SERVIÇO	DESCRIÇÃO	QUANT.	UNID	
1.3.8.9	LUVA SIMPLES, PVC, SERIE NORMAL, ESGOTO PREDIAL, DN 50 MM, JUNTA ELÁSTICA, FORNECIDO E INSTALADO EM RAMAL DE DESCARGA OU RAMAL DE ESGOTO SANITÁRIO. AF_08/2022	respectivas conexões para os ramais e sub-ramais de esgoto das instalações sanitárias.	2,00	UN	
1.3.8.10	TE, PVC, SERIE NORMAL, ESGOTO PREDIAL, DN 50 X 50 MM, JUNTA ELÁSTICA, FORNECIDO E INSTALADO EM RAMAL DE DESCARGA OU RAMAL DE ESGOTO SANITÁRIO. AF_08/2022	respectivas conexões para os ramais e sub-ramais de esgoto das instalações sanitárias.	2,00	UN	
1.3.8.11	JUNÇÃO SIMPLES, PVC, SERIE NORMAL, ESGOTO PREDIAL, DN 50 X 50 MM, JUNTA ELÁSTICA, FORNECIDO E INSTALADO EM RAMAL DE DESCARGA OU RAMAL DE ESGOTO SANITÁRIO. AF_08/2022	respectivas conexões para os ramais e sub-ramais de esgoto das instalações sanitárias.	2,00	UN	
1.3.8.12	JOELHO 45 GRAUS, PVC, SERIE NORMAL, ESGOTO PREDIAL, DN 100 MM, JUNTA ELÁSTICA, FORNECIDO E INSTALADO EM RAMAL DE DESCARGA OU RAMAL DE ESGOTO SANITÁRIO. AF_08/2022	respectivas conexões para os ramais e sub-ramais de esgoto das instalações sanitárias.	22,00	UN	
1.3.8.13	CURVA CURTA 90 GRAUS, PVC, SERIE NORMAL, ESGOTO PREDIAL, DN 100 MM, JUNTA ELÁSTICA, FORNECIDO E INSTALADO EM RAMAL DE DESCARGA OU RAMAL DE ESGOTO SANITÁRIO. AF_08/2022	respectivas conexões para os ramais e sub-ramais de esgoto das instalações sanitárias.	11,00	UN	
1.3.8.14	JUNÇÃO SIMPLES, PVC, SERIE NORMAL, ESGOTO PREDIAL, DN 100 X 100 MM, JUNTA ELÁSTICA, FORNECIDO E INSTALADO EM RAMAL DE DESCARGA OU RAMAL DE ESGOTO SANITÁRIO. AF_08/2022	respectivas conexões para os ramais e sub-ramais de esgoto das instalações sanitárias.	11,00	UN	
1.3.8.15	JUNÇÃO DE REDUÇÃO INVERTIDA, PVC, SÉRIE NORMAL, ESGOTO PREDIAL, DN 100 X 50 MM, JUNTA ELÁSTICA, FORNECIDO E INSTALADO EM RAMAL DE DESCARGA OU RAMAL DE ESGOTO SANITÁRIO. AF_08/2022	respectivas conexões para os ramais e sub-ramais de esgoto das instalações sanitárias.	11,00	UN	
1.3.8.16	CAIXA SIFONADA, PVC, DN 150 X 185 X 75 MM, JUNTA ELÁSTICA, FORNECIDA E INSTALADA EM RAMAL DE DESCARGA OU EM RAMAL DE ESGOTO SANITÁRIO. AF_08/2022	Caixa sifonada instalada em piso para drenagem e derivações das águas servidas para as instalações sanitárias.	11,00	UN	
1.3.8.16	CAIXA SIFONADA, PVC, DN 150 X 185 X 75 MM, JUNTA ELÁSTICA, FORNECIDA E INSTALADA EM RAMAL DE DESCARGA OU EM RAMAL DE ESGOTO SANITÁRIO. AF_08/2022	Caixa sifonada instalada em piso para drenagem e derivações das águas servidas para as instalações sanitárias.	11,00	UN	
1.3.8.17	RALO SIFONADO, PVC, DN 100 X 40 MM, JUNTA SOLDÁVEL, FORNECIDO E INSTALADO EM RAMAL DE DESCARGA OU EM RAMAL DE ESGOTO SANITÁRIO. AF_08/2022	Ralo sifonado instalado em piso para drenagem das águas servidas para as instalações sanitárias.	11,00	UN	
1.3.8.18	CAIXA ENTERRADA HIDRÁULICA RETANGULAR, EM CONCRETO PRÉ-MOLDADO, DIMENSÕES INTERNAS: 0,4X0,4X0,4 M. AF_12/2020	Caixa de Inspeção ou Caixa de sabão instalada em piso externo para drenagem e/ou derivação das águas servidas de lavatórios, tanques ou boxes para as instalações sanitárias.	5,00	UN	
1.3.8.19	TANQUE SÉPTICO CIRCULAR, EM CONCRETO PRÉ-MOLDADO, DIÂMETRO INTERNO = 1,10 M, ALTURA INTERNA = 2,50 M, VOLUME ÚTIL: 2138,2 L (PARA 5 CONTRIBUINTES). AF_12/2020 PA	Fossa executada com conjunto de manilhas de 1,10 m de diâmetro, com fundo estanque e interligação com sumidouro através de tubos PVC de 100mm	2,00	UN	







 GOVERNO DO PIAUÍ www.pi.gov.br	MEMORIAL DESCRITIVO			 GOVERNO DO PIAUÍ AQUI TEM TRABALHO AQUI TEM FUTURO	
	GOVERNO DO ESTADO DO PIAUÍ				
	SECRETARIA DE ESTADO DA EDUCAÇÃO - SEDUC				
	UNIDADE DE GESTÃO DA REDE FÍSICA - UGERF				
OBRA:	REFORMA DA ESCOLA E QUADRA NO(A) CAIC JOÃO MENDES OLÍMPIO DE MELO				
DATA:	DEZEMBRO DE 2023			ÁREA (REFORMA): -	
LOCAL:	TERESINA-PI			ÁREA (CONSTRUÇÃO/ AMPLIAÇÃO): 1604,41 m²	
ITEM	SERVIÇO	DESCRIÇÃO	QUANT.	UNID	
1.3.8.20	SUMIDOURO CIRCULAR, EM CONCRETO PRÉ-MOLDADO, DIÂMETRO INTERNO = 1,88 M, ALTURA INTERNA = 2,00 M, ÁREA DE INFILTRAÇÃO: 13,1 M² (PARA 5 CONTRIBUINTES). AF_12/2020_PA	Sumidouro executado com conjunto de manilhas perfuradas de 1,88 m de diâmetro, fundo permeável com lastro de seixo ou brita e interligação com outros sumidouros e fossa através de tubos PVC de 100mm	3,00	UN	
1.3.9.0	INSTALAÇÕES PLUVIAIS				
1.3.9.1	TUBO PVC, SÉRIE R, ÁGUA PLUVIAL, DN 100 MM, FORNECIDO E INSTALADO EM CONDUTORES VERTICAIS DE ÁGUAS PLUVIAIS. AF_06/2022	respectivas conexões para os ramais e sub-ramais de drenagem das instalações pluviais.	144,00	M	
1.3.9.2	TUBO PVC, SÉRIE R, ÁGUA PLUVIAL, DN 100 MM, FORNECIDO E INSTALADO EM RAMAL DE ENCAMINHAMENTO. AF_06/2022	Tubos e respectivas conexões para os ramais e sub-ramais de drenagem das instalações pluviais.	120,00	M	
1.3.9.3	CURVA 87 GRAUS E 30 MINUTOS, PVC, SÉRIE R, ÁGUA PLUVIAL, DN 100 MM, JUNTA ELÁSTICA, FORNECIDO E INSTALADO EM CONDUTORES VERTICAIS DE ÁGUAS PLUVIAIS. AF_06/2022	respectivas conexões para os ramais e sub-ramais de drenagem das instalações pluviais.	10,00	UN	
1.3.9.4	LUVA SIMPLES, PVC, SÉRIE R, ÁGUA PLUVIAL, DN 100 MM, JUNTA ELÁSTICA, FORNECIDO E INSTALADO EM CONDUTORES VERTICAIS DE ÁGUAS PLUVIAIS. AF_06/2022	respectivas conexões para os ramais e sub-ramais de drenagem das instalações pluviais.	48,00	UN	
1.3.10.0	PREV. E COMBATE A INCÊNDIO				
1.3.10.1	LUMINÁRIA DE EMERGÊNCIA, COM 30 LÂMPADAS LED DE 2 W, SEM REATOR - FORNECIMENTO E INSTALAÇÃO. AF_02/2020	Instalação de luminária de emergência na parte interna da edificação.	15,00	UN	
1.3.10.2	EXTINTOR DE INCÊNDIO PORTÁTIL COM CARGA DE ÁGUA PRESSURIZADA DE 10 L, CLASSE A - FORNECIMENTO E INSTALAÇÃO. AF_10/2020_PE	Instalação de extintores de incêndio na parte interna da edificação.	6,00	UN	
1.3.10.3	EXTINTOR DE INCÊNDIO PORTÁTIL COM CARGA DE PQS DE 8 KG, CLASSE BC - FORNECIMENTO E INSTALAÇÃO. AF_10/2020_PE	Instalação de extintores de incêndio na parte interna da edificação.	6,00	UN	
1.3.10.4	FORNECIMENTO E INSTALAÇÃO DE PLACA DE SINALIZAÇÃO INDICATIVA DE "EXTINTOR" EM PVC, DIM.: 20 X 20 CM	Instalação de placas de sinalização para indicação e informação dos extintores.	6,00	UN	
1.3.10.5	VÁLVULA DE RETENÇÃO HORIZONTAL, DE BRONZE, ROSCÁVEL, 2 1/2" - FORNECIMENTO E INSTALAÇÃO. AF_08/2021	Conexão a ser instalada nos ramais dos tubos do sistema de hidrante	2,00	UN	
1.3.10.6	REGISTRO DE GAVETA BRUTO, LATÃO, ROSCÁVEL, 2 1/2" - FORNECIMENTO E INSTALAÇÃO. AF_08/2021	Conexão a ser instalada nos ramais dos tubos do sistema de hidrante	3,00	UN	
1.3.10.7	VÁLVULA DE FLUXO EM AÇO GALVANIZADO DE (2 1/2")	Conexão a ser instalada nos ramais dos tubos do sistema de hidrante	1,00	UN	
1.3.10.8	QUADRO DE COMANDO DE BOMBAS - COMPLETO	Quadro de comando da bomba de incêndio	2,00	UN	
1.3.10.9	ABRIGO PARA HIDRANTE, 90X60X17CM, COM REGISTRO GLOBO ANGULAR 45 GRAUS 2 1/2", ADAPTADOR STORZ 2 1/2", MANGUEIRA DE INCÊNDIO 30M, REDUÇÃO 2 1/2" X 1 1/2" E ESGUICHO EM LATÃO 1 1/2" - FORNECIMENTO E INSTALAÇÃO	Hidrante a ser instalado na edificação conforme projeto de incêndio	2,00	UN	
1.3.10.10	HIDRANTE SUBTERRÂNEO PREDIAL (COM CURVA LONGA E CAIXA), DN 75 MM - FORNECIMENTO E INSTALAÇÃO. AF_10/2020	Hidrante a ser instalado na edificação conforme projeto de incêndio	1,00	UN	
1.3.10.11	TUBO DE AÇO GALVANIZADO COM COSTURA, CLASSE MÉDIA, DN 65 (2 1/2"), CONEXÃO ROSQUEADA, INSTALADO EM REDE DE ALIMENTAÇÃO PARA HIDRANTE - FORNECIMENTO E INSTALAÇÃO. AF_10/2020	Tubulação do sistema de hidrante a ser executada na escola, conforme projeto de incêndio	50,00	M	

 GOVERNO DO PIAUÍ www.pi.gov.br	MEMORIAL DESCRITIVO			 GOVERNO DO PIAUÍ AQUI TEM TRABALHO. AQUI TEM FUTURO.	
	GOVERNO DO ESTADO DO PIAUÍ				
	SECRETARIA DE ESTADO DA EDUCAÇÃO - SEDUC				
	UNIDADE DE GESTÃO DA REDE FÍSICA - UGERF				
OBRA:	REFORMA DA ESCOLA E QUADRA NO(A) CAIC JOÃO MENDES OLÍMPIO DE MELO				
DATA:	DEZEMBRO DE 2023			ÁREA (REFORMA): -	
LOCAL:	TERESINA-PI			ÁREA (CONSTRUÇÃO/ AMPLIAÇÃO): 1604,41 m²	
ITEM	SERVIÇO	DESCRIÇÃO	QUANT.	UNID	
1.3.10.12	CURVA 90 GRAUS, EM AÇO, CONEXÃO SOLDADA, DN 65 (2 1/2"), INSTALADO EM REDE DE ALIMENTAÇÃO PARA HIDRANTE - FORNECIMENTO E INSTALAÇÃO. AF_10/2020	Conexões da tubulação do sistema de hidrante a ser executada na escola, conforme projeto de incêndio	5,00	UN	
1.3.10.13	TÊ, EM AÇO, CONEXÃO SOLDADA, DN 65 (2 1/2"), INSTALADO EM REDE DE ALIMENTAÇÃO PARA HIDRANTE - FORNECIMENTO E INSTALAÇÃO. AF_10/2020	Conexões da tubulação do sistema de hidrante a ser executada na escola, conforme projeto de incêndio	2,00	UN	
1.3.10.14	LUVA, EM AÇO, CONEXÃO SOLDADA, DN 65 (2 1/2"), INSTALADO EM REDE DE ALIMENTAÇÃO PARA HIDRANTE - FORNECIMENTO E INSTALAÇÃO. AF_10/2020	Conexões da tubulação do sistema de hidrante a ser executada na escola, conforme projeto de incêndio	10,00	UN	
1.3.10.15	FORNECIMENTO E INSTALAÇÃO DE PLACA DE SINALIZAÇÃO DE SEGURANÇA CONTRA INCÊNDIO, COM SETA INDICATIVA PARA SAÍDA DE EMERGÊNCIA, FOTOLUMINESCENTE DE 20X40CM, EM PVC DE 2 MM, ANTI-CHAMAS (SÍMBOLOS, CORES E PICTOGRAMAS CONFORME NBR 16820)	Instalação de placas de sinalização para indicação e informação dos extintores.	15,00	UN	
1.3.10.16	CAMPAINHA (ALARME) TIPO GONGO 4" VCC, PARA INCÊNDIO	Sistema de alarme a ser instalado na escola, conforme projeto de incêndio	1,00	UN	
1.3.10.17	ACIONADOR MANUAL (BOTOEIRA) TIPO QUEBRA-VIDRO, P/INSTAL. INCENDIO	Sistema de alarme a ser instalado na escola, conforme projeto de incêndio	2,00	UN	
1.3.10.18	CENTRAL DE ALARME E DETECÇÃO DE INCENDIO, CAPACIDADE: 8 LAÇOS, COM 2 LINHAS, MOD.VR-8L, VERIN OU SIMILAR	Sistema de alarme a ser instalado na escola, conforme projeto de incêndio	1,00	UN	
1.3.10.19	BARRA ANTIPANICO DUPLA	Instalar nas portas indicadas em projeto de combate a incêndio	2,00	UN	
1.3.11.0	LOUÇAS, CUBAS E BANCADAS				
1.3.11.1	VASO SANITÁRIO SIFONADO COM CAIXA ACOPLADA LOUÇA BRANCA, INCLUSO ENGATE FLEXÍVEL EM PLÁSTICO BRANCO, 1/2 X 40CM - FORNECIMENTO E INSTALAÇÃO. AF_01/2020	Instalação de vasos sanitários nos banheiros.	11,00	UN	
1.3.11.2	BANCADA EM GRANITO CINZA ANDORINHA, ESP.= 2CM, INCLUSIVE FIXAÇÃO E FERRAGENS	Bancada em granito cinza andorinha, com suportes e chumbamentos, para lavatórios ou bancadas de apoio.	5,58	M2	
1.3.11.3	LAVATÓRIO LOUÇA BRANCA COM COLUNA, *44 X 35,5* CM, PADRÃO POPULAR, INCLUSO SIFÃO FLEXÍVEL EM PVC, VÁLVULA E ENGATE FLEXÍVEL 30CM EM PLÁSTICO E COM TORNEIRA CROMADA PADRÃO POPULAR - FORNECIMENTO E INSTALAÇÃO. AF_01/2020	Instalação de lavatório de louça com coluna, para os banheiros PCD	11,00	UN	
1.3.11.4	SUPORTE MÃO FRANCESA EM ACO, ABAS IGUAIS 40 CM, CAPACIDADE MINIMA 70 KG, BRANCO - FORNECIMENTO E INSTALAÇÃO. AF_01/2020	Fornecimento e instalação de engate flexível para os lavatórios e dispositivos hidráulicos.	12,00	UN	
1.3.12.0	METAIS E ACESSÓRIOS				
1.3.12.1	CHUVEIRO ARTICULADO EM METAL CROMADO - FORNECIMENTO E INSTALAÇÃO	Instalação de chuveiro metálico cromado, nos locais indicados em detalhes do Projeto Executivo Arquitetônico.	11,00	UN	
1.3.12.2	SABONETEIRA PLASTICA TIPO DISPENSER PARA SABONETE LIQUIDO COM RESERVATORIO 800 A 1500 ML, INCLUSO FIXAÇÃO. AF_01/2020	Instalação de acessório de plástico parafusado em parede, nos locais indicados em detalhes do Projeto Executivo Arquitetônico.	11,00	UN	
1.3.12.3	PORTA PAPEL HIGIÊNICO ROLÃO (DISPENSER) DE PLÁSTICO, FIXADO NO BOX - FORNECIMENTO E INSTALAÇÃO	Instalação de acessório de plástico parafusado em parede, nos locais indicados em detalhes do Projeto Executivo Arquitetônico.	11,00	UN	



 GOVERNO DO PIAUÍ www.pi.gov.br	MEMORIAL DESCRITIVO				 GOVERNO DO PIAUÍ AQUI TEM TRABALHO. AQUI TEM FUTURO.
	GOVERNO DO ESTADO DO PIAUÍ				
	SECRETARIA DE ESTADO DA EDUCAÇÃO - SEDUC				
	UNIDADE DE GESTÃO DA REDE FÍSICA - UGERF				
OBRA:	REFORMA DA ESCOLA E QUADRA NO(A) CAIC JOÃO MENDES OLÍMPIO DE MELO				
DATA:	DEZEMBRO DE 2023				ÁREA (REFORMA): -
LOCAL:	TERESINA-PI				ÁREA (CONSTRUÇÃO/ AMPLIAÇÃO): 1604,41 m²
ITEM	SERVIÇO	DESCRIÇÃO	QUANT.	UNID	
1.3.12.4	PORTA PAPEL TOALHA (DISPENSER) DE PLÁSTICO, FIXADO NA PAREDE - FORNECIMENTO E INSTALAÇÃO	Instalação de acessório de plástico parafusado em parede, nos locais indicados em detalhes do Projeto Executivo Arquitetônico.	11,00	UN	
1.3.12.5	ASSENTO SANITÁRIO CONVENCIONAL - FORNECIMENTO E INSTALACAO. AF_01/2020	Instalação de acessório de plástico sobre vaso sanitário, nos locais indicados em detalhes do Projeto Executivo Arquitetônico.	11,00	UN	
1.3.13.0	PINTURAS				
1.3.13.1	FUNDO SELADOR ACRÍLICO, APLICAÇÃO MANUAL EM PAREDE, UMA DEMÃO. AF_04/2023	Aplicação de tinta de fundo, sobre o reboco, respeitando o intervalo mínimo de 28 dias, para homogeneizar a porosidade do substrato. Deverá ser aplicada sobre superfície isenta de óleo, graxa, fungos, algas, bolor, eflorescências e materiais soltos. Deverá ser aplicado em todas as superfícies de paredes que receberão pintura (internas e externas).	281,96	M2	
1.3.13.2	FUNDO SELADOR ACRÍLICO, APLICAÇÃO MANUAL EM TETO, UMA DEMÃO. AF_04/2023	Aplicação de tinta de fundo, sobre o reboco, respeitando o intervalo mínimo de 28 dias, para homogeneizar a porosidade do substrato. Deverá ser aplicada sobre superfície isenta de óleo, graxa, fungos, algas, bolor, eflorescências e materiais soltos. Deverá ser aplicado em todas as superfícies de teto que receberão pintura (internas e externas).	1.028,56	M2	
1.3.13.3	EMASSAMENTO COM MASSA LÁTEX, APLICAÇÃO EM PAREDE, UMA DEMÃO, LIXAMENTO MANUAL. AF_04/2023	Emassamento com massa corrida, a fim de regularizar alguma imperfeição que a parede possa apresentar. Deverá ser aplicado e posteriormente lixado em todas as paredes internas que receberão pintura.	56,89	M2	
1.3.13.4	PINTURA LÁTEX ACRÍLICA PREMIUM, APLICAÇÃO MANUAL EM PAREDES, DUAS DEMÃOS. AF_04/2023	Deverá ser aplicada nas paredes, em duas demãos, obedecendo as especificações do fabricante quanto ao intervalo de aplicação e aplicado sobre a massa corrida. Devendo obedecer as cores do projeto arquitetônico.	281,96	M2	
1.3.13.5	PINTURA LÁTEX ACRÍLICA PREMIUM, APLICAÇÃO MANUAL EM TETO, DUAS DEMÃOS. AF_04/2023	Deverá ser aplicada nos forros, em duas demãos, obedecendo as especificações do fabricante quanto ao intervalo de aplicação e aplicado sobre a massa corrida. Devendo obedecer as cores do projeto arquitetônico.	1.028,56	M2	
1.3.13.6	PINTURA COM TINTA ALQUÍDICA DE FUNDO (TIPO ZARCÃO) APLICADA A ROLO OU PINCEL SOBRE SUPERFÍCIES METÁLICAS (EXCETO PERFIL) EXECUTADO EM OBRA (POR DEMÃO). AF_01/2020	Zarcão aplicado em superfície metálica, em duas demãos, obedecendo as especificações do fabricante quanto ao intervalo de aplicação. Devendo ser aplicada nas esquadrias metálicas e gradis.	156,85	M2	
1.3.13.7	PINTURA COM TINTA ALQUÍDICA DE ACABAMENTO (ESMALTE SINTÉTICO BRILHANTE) APLICADA A ROLO OU PINCEL SOBRE SUPERFÍCIES METÁLICAS (EXCETO PERFIL) EXECUTADO EM OBRA (POR DEMÃO). AF_01/2020	Esmalte sintético fosco aplicado em superfície metálica, em duas demãos, obedecendo as especificações do fabricante quanto ao intervalo de aplicação e após a aplicação de fundo anticorrosivo (zarcão) em uma demão. Devendo ser aplicada nas esquadrias metálicas e gradis.	156,85	M2	
1.3.14.0	SERVIÇOS COMPLEMENTARES				
1.3.14.1	ESPELHO CRISTAL, ESPESSURA 4MM, COM PARAFUSOS DE FIXAÇÃO, SEM MOLDURA	Instalação de espelho cristal reflexivo nos banheiros	11,88	M2	
1.3.14.2	PLACA DE IDENTIFICAÇÃO DE AMBIENTES EM ACRÍLICO COM APLICAÇÃO EM UMA FACE DE VINIL AUTOADESIVO E FIXADO COM FITA DUPLA FACE	Placa em aço galvanizado, fixada nas portas para identificação dos ambientes.	3,50	M2	
1.3.14.3	FORNECIMENTO E INSTALAÇÃO EMBUTIDA EM PAREDE DE TUBO DE DRENAGEM 25MM PARA AR CONDICIONADO TIPO SPLIT HIGH WALL	Instalação do ponto de drenagem para 01 ar condicionado, em tubos PVC 25mm	32,00	UN	



MEMORIAL DESCRITIVO				
 GOVERNO DO PIAUÍ	GOVERNO DO ESTADO DO PIAUÍ			
	SECRETARIA DE ESTADO DA EDUCAÇÃO - SEDUC			
	UNIDADE DE GESTÃO DA REDE FÍSICA - UGERF			
	OBRA: REFORMA DA ESCOLA E QUADRA NO(A) CAIC JOÃO MENDES OLÍMPIO DE MELO			
DATA:	DEZEMBRO DE 2023		ÁREA (REFORMA): -	
LOCAL:	TERESINA-PI		ÁREA (CONSTRUÇÃO/ AMPLIAÇÃO): 1604,41 m <sup>2</sup>	
ITEM	SERVIÇO	DESCRIÇÃO	QUANT.	UNID
1.3.14.4	CARGA MANUAL DE ENTULHO EM CAMINHÃO BASCULANTE 6 M3	Carga manual de todo o entulho gerado das demolições, remoções, retiradas e restos de execução da obra.	7,60	M3
1.3.14.5	TRANSPORTE COM CAMINHÃO BASCULANTE DE 6 M <sup>3</sup> , EM VIA URBANA PAVIMENTADA, DMT ATÉ 30 KM (UNIDADE: M3XKM). AF_07/2020	Transporte de todo o entulho gerado das demolições, remoções, retiradas e restos de execução da obra.	114,00	M3XKM
1.3.14.6	LIMPEZA GERAL E FINAL DA OBRA	Limpeza de todos os ambientes e acessos da edificação. Remoção de manchas e salpicos de tinta e argamassa. Limpeza de todas as louças, vidros e metais.	456,00	M2
1.4.0.0	EDIFICAÇÃO - BLOCO 03			
1.4.1.0	PAREDES, DIVISÓRIAS E PAINÉIS			
1.4.1.1	ALVENARIA DE VEDAÇÃO DE BLOCOS CERÂMICOS FURADOS NA HORIZONTAL DE 9X14X19 CM (ESPESSURA 9 CM) E ARGAMASSA DE ASSENTAMENTO COM PREPARO EM BETONEIRA. AF_12/2021	As alvenarias de tijolos de 06 furos serão executadas com os mesmos ligeiramente molhados, em fiadas niveladas, alinhadas e aprumadas. Suas juntas terão espessura ideal de 15mm, admitindo-se no máximo 25mm. Execução de alvenaria em tijolo cerâmico de 06 furos em 1/2 vez (espessura de 09cm), para o levante das paredes de vedação.	47,37	M2
1.4.1.2	VERGA PRÉ-MOLDADA PARA PORTAS COM ATÉ 1,5 M DE VÃO. AF_03/2016	Verga pré-moldada colocada acima do vão da porta com seção mínima de 10x12cm e traspasse para ambos os lados de 10cm.	2,40	M
1.4.1.3	DIVISÓRIA EM GRANITO CINZA ANDORINHA, ESP.= 2CM, INCLUSIVE FIXAÇÃO	Fornecimento e instalação de divisórias em granito para os banheiros. Devendo ser chumbadas no piso e na parede em no mínimo 3cm. Seguindo os cortes e especificações do projeto arquitetônico.	34,20	M2
1.4.2.0	ESQUADRIAS			
1.4.2.1	PORTA DE FERRO LISA OU PARA VIDROS EM CHAPA DUPLA DE AÇO MSG 14 (E=2,00MM). INCLUSIVE PINTURA DE PROTEÇÃO ANTICORROSIVA, BATENTES E FERRAGENS. EXCLUSIVE VIDROS.	Fornecimento e instalação de porta de ferro com estrutura de metalon, do tipo folha de abrir, em chapa de aço simples BWG 14, inclusive batente, dobradiças e fechadura.	7,56	M2
1.4.2.2	PORTA DE ALUMÍNIO DE ABRIR COM LAMBRI, COM GUARNIÇÃO, FIXAÇÃO COM PARAFUSOS - FORNECIMENTO E INSTALAÇÃO. AF_12/2019	Fornecimento e instalação de porta de alumínio com lambri, do tipo folha de abrir, inclusive batente e dobradiças.	15,84	M2
1.4.2.3	PUXADOR PARA PCD, FIXADO NA PORTA - FORNECIMENTO E INSTALAÇÃO. AF_01/2020	Fornecimento e instalação de puxador para PCD em Portas.	8,00	UN
1.4.3.0	REVESTIMENTOS			
1.4.3.1	CHAPISCO APLICADO EM ALVENARIA (COM PRESENÇA DE VÃOS) E ESTRUTURAS DE CONCRETO DE FACHADA, COM COLHER DE PEDREIRO. ARGAMASSA TRAÇO 1:3 COM PREPARO EM BETONEIRA 400L. AF_10/2022	Este serviço consiste na aplicação de uma argamassa de cimento e areia grossa, no traço 1:3. Antes da aplicação, as superfícies destinadas a receber o chapisco de aderência serão limpas a vassoura e abundantemente molhadas. Devendo ser executado nas fachadas da edificação.	120,54	M2
1.4.3.2	EMBOÇO, PARA RECEBIMENTO DE CERÂMICA, EM ARGAMASSA TRAÇO 1:2:8, PREPARO MECÂNICO COM BETONEIRA 400L, APLICADO MANUALMENTE EM FACES INTERNAS DE PAREDES, PARA AMBIENTE COM ÁREA MAIOR QUE 10M2, ESPESSURA DE 10MM, COM EXECUÇÃO DE TALISCAS. AF_06/2014	Este serviço consiste na aplicação de uma argamassa de cimento e areia fina no traço 1:2:8, sobre o chapisco de aderência, respeitando o intervalo mínimo de 24 horas. Sua espessura ideal será de 20mm, devendo ser: taliscado, atentando para o esquadro com a parede adjacente; sarrafeado com régua e desempenado e, após ter atingido o ponto de cura satisfatório, ser alisado com desempenadeira lisa, resultando em uma superfície lisa, alinhada, prumada e uniforme. O emboço servirá de base para recebimento de cerâmica.	161,19	M2



 GOVERNO DO PIAUÍ www.pi.gov.br	MEMORIAL DESCRITIVO			 GOVERNO DO PIAUÍ AQUI TEM TRABALHO. AQUI TEM FUTURO.	
	GOVERNO DO ESTADO DO PIAUÍ				
	SECRETARIA DE ESTADO DA EDUCAÇÃO - SEDUC				
	UNIDADE DE GESTÃO DA REDE FÍSICA - UGERF				
OBRA:	REFORMA DA ESCOLA E QUADRA NO(A) CAIC JOÃO MENDES OLÍMPIO DE MELO				
DATA:	DEZEMBRO DE 2023			ÁREA (REFORMA): -	
LOCAL:	TERESINA-PI			ÁREA (CONSTRUÇÃO/ AMPLIAÇÃO): 1604,41 m²	
ITEM	SERVIÇO	DESCRIÇÃO	QUANT.	UNID	
1.4.3.3	EMBOÇO OU MASSA ÚNICA EM ARGAMASSA TRAÇO 1:2:8, PREPARO MECÂNICO COM BETONEIRA 400 L, APLICADA MANUALMENTE EM PANOS DE FACHADA COM PRESENÇA DE VÃOS, ESPESSURA DE 25 MM. AF_08/2022	Este serviço consiste na aplicação de uma argamassa de cimento e areia fina no traço 1:2:8, sobre o chapisco de aderência, respeitando o intervalo mínimo de 24 horas. Sua espessura ideal será de 25mm, devendo ser: taliscado, atentando para o esquadro com a parede adjacente; sarrafeado com régua e desempenado e, após ter atingido o ponto de cura satisfatório, ser alisado com desempenadeira lisa, resultando em uma superfície lisa, alinhada, prumada e uniforme. O reboco servirá de base para a pintura e para recebimento de cerâmica. Devendo ser aplicado nas paredes externas.	120,54	M2	
1.4.3.4	REVESTIMENTO CERÂMICO ESMALTADO 10X10CM PARA PAREDE, APLICADO COM ARGAMASSA INDUSTRIALIZADA AC-II E REJUNTADO	Este serviço consiste no assentamento de cerâmicas 10cm x 10cm, classe “A”, sobre o emboço, respeitando o intervalo mínimo de 14 dias, com argamassa pré-fabricada AC-II ou AC-III. As juntas entre as cerâmica serão a nível e prumo, com espessura de 1,5mm, que serão preenchidas após 7 dias e após escovadas e umedecidas, com argamassa pré-fabricada para rejunte, na cor branca. Devendo ser aplicadas nos ambientes internos e circulações até uma altura de 1,60m, sendo que, até 1,50m na cor branca e 0,10m (ultima fiada) na cor verde, 60cm nas fachadas externas na cor verde folha e até o forro nas paredes indicadas no projeto arquitetônico, na cor branca.	161,19	M2	
1.4.4.0	PISOS				
1.4.4.1	LASTRO DE CONCRETO MAGRO, APLICADO EM PISOS, LAJES SOBRE SOLO OU RADIER. AF_08/2017	O piso bruto deverá ser executado em piso cimentado, com espessura de 5cm, para receber regularização para os variados tipos de pisos existentes na obra.	3,20	M3	
1.4.4.2	REVESTIMENTO CERÂMICO PARA PISO COM PLACAS TIPO ESMALTADA, DE DIMENSÕES 40X40 CM	Piso cerâmico, com resistência a abrasão do nível PEI-4 ou superior, tipo “A”, com base dita em pó-de-pedra, nas dimensões 40cm x 40cm, assentado com argamassa industrializada e rejuntado.	3,20	M2	
1.4.4.3	SOLEIRA EM GRANITO, LARGURA 15 CM, ESPESSURA 2,0 CM. AF_09/2020	Deverá ser executada a soleira de granito nos encontros dos pisos granilites com cerâmico, na região das portas.	3,60	M	
1.4.5.0	INSTALAÇÕES ELÉTRICAS				
1.4.5.1	INSTALAÇÕES ELÉTRICAS DA EDIFICAÇÃO	VIDE MEMORIAL DESCRITIVO INSTALAÇÕES ELÉTRICAS (ANEXO I). Todas as instalações serão executadas com esmero e bom acabamento; os condutores, condutos e equipamentos cuidadosamente dispostos nas respectivas posições e firmemente ligados às estruturas de suporte e aos respectivos pertences, formando um conjunto mecânico e eletricamente satisfatório e de boa qualidade.	1,00	UN	
1.4.6.0	INSTALAÇÕES HIDRÁULICAS				
1.4.6.1	REGISTRO DE PRESSÃO BRUTO, LATÃO, ROSCÁVEL, 3/4", COM ACABAMENTO E CANOPLA CROMADOS - FORNECIMENTO E INSTALAÇÃO. AF_08/2021	Instalação de registros de pressão para os chuveiros dos Banheiros.	8,00	UN	
1.4.6.2	REGISTRO DE GAVETA BRUTO, LATÃO, ROSCÁVEL, 1/2" - FORNECIMENTO E INSTALAÇÃO. AF_08/2021	Instalação de registros de gaveta nos Banheiros, refeitório, cozinha, copa e área de serviço.	4,00	UN	



 GOVERNO DO PIAUÍ www.pi.gov.br	MEMORIAL DESCRITIVO			 GOVERNO DO PIAUÍ AQUI TEM TRABALHO AQUI TEM FUTURO	
	GOVERNO DO ESTADO DO PIAUÍ				
	SECRETARIA DE ESTADO DA EDUCAÇÃO - SEDUC				
	UNIDADE DE GESTÃO DA REDE FÍSICA - UGERF				
OBRA:	REFORMA DA ESCOLA E QUADRA NO(A) CAIC JOÃO MENDES OLÍMPIO DE MELO				
DATA:	DEZEMBRO DE 2023			ÁREA (REFORMA): -	
LOCAL:	TERESINA-PI			ÁREA (CONSTRUÇÃO/ AMPLIAÇÃO): 1604,41 m²	
ITEM	SERVIÇO	DESCRIÇÃO	QUANT.	UNID	
1.4.6.3	TUBO, PVC, SOLDÁVEL, DN 25MM, INSTALADO EM RAMAL OU SUB-RAMAL DE ÁGUA - FORNECIMENTO E INSTALAÇÃO. AF_06/2022	Tubos e respectivas conexões para os ramais e sub-ramais de esgoto das instalações sanitárias.	143,56	M	
1.4.6.3	TUBO, PVC, SOLDÁVEL, DN 25MM, INSTALADO EM RAMAL OU SUB-RAMAL DE ÁGUA - FORNECIMENTO E INSTALAÇÃO. AF_06/2022	Tubos e respectivas conexões para os ramais e sub-ramais de esgoto das instalações sanitárias.	143,56	M	
1.4.6.4	JOELHO 90 GRAUS, PVC, SOLDÁVEL, DN 25MM, INSTALADO EM RAMAL OU SUB-RAMAL DE ÁGUA - FORNECIMENTO E INSTALAÇÃO. AF_06/2022	respectivas conexões para os ramais e sub-ramais de esgoto das instalações sanitárias.	22,00	UN	
1.4.6.6	LUVA, PVC, SOLDÁVEL, DN 25MM, INSTALADO EM RAMAL OU SUB-RAMAL DE ÁGUA - FORNECIMENTO E INSTALAÇÃO. AF_06/2022	respectivas conexões para os ramais e sub-ramais de esgoto das instalações sanitárias.	11,00	UN	
1.4.6.7	LUVA DE REDUÇÃO, PVC, SOLDÁVEL, DN 32MM X 25MM, INSTALADO EM PRUMADA DE ÁGUA - FORNECIMENTO E INSTALAÇÃO. AF_06/2022	respectivas conexões para os ramais e sub-ramais de esgoto das instalações sanitárias.	2,00	UN	
1.4.6.8	TUBO, PVC, SOLDÁVEL, DN 32MM, INSTALADO EM RAMAL OU SUB-RAMAL DE ÁGUA - FORNECIMENTO E INSTALAÇÃO. AF_06/2022	Tubos e respectivas conexões para os ramais e sub-ramais de esgoto das instalações sanitárias.	40,00	M	
1.4.6.9	TE, PVC, SOLDÁVEL, DN 32MM, INSTALADO EM RAMAL DE DISTRIBUIÇÃO DE ÁGUA - FORNECIMENTO E INSTALAÇÃO. AF_06/2022	respectivas conexões para os ramais e sub-ramais de esgoto das instalações sanitárias.	12,00	UN	
1.4.7.0	INSTALAÇÕES SANITÁRIAS				
1.4.7.1	TUBO PVC, SERIE NORMAL, ESGOTO PREDIAL, DN 40 MM, FORNECIDO E INSTALADO EM RAMAL DE DESCARGA OU RAMAL DE ESGOTO SANITÁRIO. AF_08/2022	Tubos e respectivas conexões para os ramais e sub-ramais de esgoto das instalações sanitárias.	100,94	M	
1.4.7.2	TUBO PVC, SERIE NORMAL, ESGOTO PREDIAL, DN 50 MM, FORNECIDO E INSTALADO EM RAMAL DE DESCARGA OU RAMAL DE ESGOTO SANITÁRIO. AF_08/2022	Tubos e respectivas conexões para os ramais e sub-ramais de esgoto das instalações sanitárias.	25,00	M	
1.4.7.3	TUBO PVC, SERIE NORMAL, ESGOTO PREDIAL, DN 75 MM, FORNECIDO E INSTALADO EM RAMAL DE DESCARGA OU RAMAL DE ESGOTO SANITÁRIO. AF_08/2022	Tubos e respectivas conexões para os ramais e sub-ramais de esgoto das instalações sanitárias.	35,00	M	
1.4.7.4	TUBO PVC, SERIE NORMAL, ESGOTO PREDIAL, DN 100 MM, FORNECIDO E INSTALADO EM RAMAL DE DESCARGA OU RAMAL DE ESGOTO SANITÁRIO. AF_08/2022	Tubos e respectivas conexões para os ramais e sub-ramais de esgoto das instalações sanitárias.	74,05	M	
1.4.7.5	TUBO PVC, SERIE NORMAL, ESGOTO PREDIAL, DN 100 MM, FORNECIDO E INSTALADO EM PRUMADA DE ESGOTO SANITÁRIO OU VENTILAÇÃO. AF_08/2022	Tubos para os coletores de esgoto das instalações sanitárias.	35,85	M	
1.4.7.6	JOELHO 90 GRAUS, PVC, SERIE NORMAL, ESGOTO PREDIAL, DN 40 MM, JUNTA SOLDÁVEL, FORNECIDO E INSTALADO EM RAMAL DE DESCARGA OU RAMAL DE ESGOTO SANITÁRIO. AF_08/2022	respectivas conexões para os ramais e sub-ramais de esgoto das instalações sanitárias.	8,00	UN	
1.4.7.7	LUVA SIMPLES, PVC, SERIE NORMAL, ESGOTO PREDIAL, DN 50 MM, JUNTA ELÁSTICA, FORNECIDO E INSTALADO EM RAMAL DE DESCARGA OU RAMAL DE ESGOTO SANITÁRIO. AF_08/2022	respectivas conexões para os ramais e sub-ramais de esgoto das instalações sanitárias.	12,00	UN	







 GOVERNO DO PIAUÍ www.pi.gov.br	MEMORIAL DESCRITIVO				 GOVERNO DO PIAUÍ AQUI TEM TRABALHO. AQUI TEM FUTURO.
	GOVERNO DO ESTADO DO PIAUÍ				
	SECRETARIA DE ESTADO DA EDUCAÇÃO - SEDUC				
	UNIDADE DE GESTÃO DA REDE FÍSICA - UGERF				
OBRA:	REFORMA DA ESCOLA E QUADRA NO(A) CAIC JOÃO MENDES OLÍMPIO DE MELO				
DATA:	DEZEMBRO DE 2023				ÁREA (REFORMA): -
LOCAL:	TERESINA-PI				ÁREA (CONSTRUÇÃO/ AMPLIAÇÃO): 1604,41 m²
ITEM	SERVIÇO	DESCRIÇÃO	QUANT.	UNID	
1.4.7.8	TE, PVC, SERIE NORMAL, ESGOTO PREDIAL, DN 50 X 50 MM, JUNTA ELÁSTICA, FORNECIDO E INSTALADO EM RAMAL DE DESCARGA OU RAMAL DE ESGOTO SANITÁRIO. AF_08/2022	respectivas conexões para os ramais e sub-ramais de esgoto das instalações sanitárias.	8,00	UN	
1.4.7.9	JUNÇÃO SIMPLES, PVC, SERIE NORMAL, ESGOTO PREDIAL, DN 50 X 50 MM, JUNTA ELÁSTICA, FORNECIDO E INSTALADO EM RAMAL DE DESCARGA OU RAMAL DE ESGOTO SANITÁRIO. AF_08/2022	respectivas conexões para os ramais e sub-ramais de esgoto das instalações sanitárias.	12,00	UN	
1.4.7.10	CAIXA SIFONADA, PVC, DN 100 X 100 X 50 MM, JUNTA ELÁSTICA, FORNECIDA E INSTALADA EM RAMAL DE DESCARGA OU EM RAMAL DE ESGOTO SANITÁRIO. AF_08/2022	Caixa sifonada instalada em piso para drenagem e derivações das águas servidas para as instalações sanitárias.	8,00	UN	
1.4.7.11	RALO SIFONADO, PVC, DN 100 X 40 MM, JUNTA SOLDÁVEL, FORNECIDO E INSTALADO EM RAMAL DE DESCARGA OU EM RAMAL DE ESGOTO SANITÁRIO. AF_08/2022	Ralo sifonado instalado em piso para drenagem das águas servidas para as instalações sanitárias.	8,00	UN	
1.4.7.12	CAIXA ENTERRADA HIDRÁULICA RETANGULAR, EM CONCRETO PRÉ-MOLDADO, DIMENSÕES INTERNAS: 0,4X0,4X0,4 M. AF_12/2020	Caixa de Inspeção ou Caixa de sabão instalada em piso externo para drenagem e/ou derivação das águas servidas de lavatórios, tanques ou boxes para as instalações sanitárias.	4,00	UN	
1.4.8.0	INSTALAÇÕES PLUVIAIS				
1.4.8.1	TUBO PVC, SÉRIE R, ÁGUA PLUVIAL, DN 100 MM, FORNECIDO E INSTALADO EM CONDUTORES VERTICAIS DE ÁGUAS PLUVIAIS. AF_06/2022	Tubos e respectivas conexões para os ramais e sub-ramais de drenagem das instalações pluviais.	30,00	M	
1.4.8.2	TUBO PVC, SÉRIE R, ÁGUA PLUVIAL, DN 100 MM, FORNECIDO E INSTALADO EM RAMAL DE ENCAMINHAMENTO. AF_06/2022	Tubos e respectivas conexões para os ramais e sub-ramais de drenagem das instalações pluviais.	30,00	M	
1.4.8.3	CURVA 87 GRAUS E 30 MINUTOS, PVC, SERIE R, ÁGUA PLUVIAL, DN 100 MM, JUNTA ELÁSTICA, FORNECIDO E INSTALADO EM CONDUTORES VERTICAIS DE ÁGUAS PLUVIAIS. AF_06/2022	respectivas conexões para os ramais e sub-ramais de esgoto das instalações sanitárias.	10,00	UN	
1.4.8.4	JOELHO 45 GRAUS, PVC, SERIE R, ÁGUA PLUVIAL, DN 100 MM, JUNTA ELÁSTICA, FORNECIDO E INSTALADO EM CONDUTORES VERTICAIS DE ÁGUAS PLUVIAIS. AF_06/2022	respectivas conexões para os ramais e sub-ramais de esgoto das instalações sanitárias.	10,00	UN	
1.4.8.5	LUVA SIMPLES, PVC, SERIE R, ÁGUA PLUVIAL, DN 100 MM, JUNTA ELÁSTICA, FORNECIDO E INSTALADO EM CONDUTORES VERTICAIS DE ÁGUAS PLUVIAIS. AF_06/2022	respectivas conexões para os ramais e sub-ramais de esgoto das instalações sanitárias.	10,00	UN	
1.4.8.6	JUNÇÃO SIMPLES, PVC, SERIE R, ÁGUA PLUVIAL, DN 100 X 100 MM, JUNTA ELÁSTICA, FORNECIDO E INSTALADO EM CONDUTORES VERTICAIS DE ÁGUAS PLUVIAIS. AF_06/2022	respectivas conexões para os ramais e sub-ramais de esgoto das instalações sanitárias.	10,00	UN	
1.4.8.7	CANALETA EM ALVENARIA DE BLOCO CERÂMICO, COM FUNDO EM CONCRETO SIMPLES, REVESTIDA COM ARGAMASSA CIMENTO E AREIA, SEÇÃO EXTERNA 20X20CM	Execução de vala ou canaleta, envolta de alvenaria rebocada para coletar e drenar águas superficiais.	5,00	M	
1.4.8.8	GRELHA DE FERRO PARA CANALETAS	Execução de tampa de grelha para canaleta para coletar e drenar águas superficiais.	1,50	M2	

 GOVERNO DO PIAUÍ www.pi.gov.br	MEMORIAL DESCRITIVO			 GOVERNO DO PIAUÍ AQUI TEM TRABALHO AQUI TEM FUTURO.
	GOVERNO DO ESTADO DO PIAUÍ			
	SECRETARIA DE ESTADO DA EDUCAÇÃO - SEDUC			
	UNIDADE DE GESTÃO DA REDE FÍSICA - UGERF			
OBRA:	REFORMA DA ESCOLA E QUADRA NO(A) CAIC JOÃO MENDES OLÍMPIO DE MELO			
DATA:	DEZEMBRO DE 2023			ÁREA (REFORMA): -
LOCAL:	TERESINA-PI			ÁREA (CONSTRUÇÃO/ AMPLIAÇÃO): 1604,41 m²
ITEM	SERVIÇO	DESCRIÇÃO	QUANT.	UNID
1.4.8.9	CAIXA ENTERRADA HIDRÁULICA RETANGULAR, EM CONCRETO PRÉ-MOLDADO, DIMENSÕES INTERNAS: 0,4X0,4X0,4 M. AF_12/2020	Caixa de areia instalada em piso externo para drenagem das águas pluviais superficiais e tubuladas, conduzindo-as para sarjeta.	3,00	UN
1.4.9.0	LOUÇAS, CUBAS E BANCADAS			
1.4.9.1	VASO SANITÁRIO SIFONADO COM CAIXA ACOPLADA LOUÇA BRANCA, INCLUSO ENGATE FLEXÍVEL EM PLÁSTICO BRANCO, 1/2 X 40CM - FORNECIMENTO E INSTALAÇÃO. AF_01/2020	Instalação de vasos sanitários nos banheiros.	8,00	UN
1.4.9.2	BANCADA EM GRANITO CINZA ANDORINHA, ESP.= 2CM, INCLUSIVE FIXAÇÃO E FERRAGENS	Bancada em granito cinza andorinha, com suportes e chumbamentos, para lavatórios ou bancadas de apoio.	2,89	M2
1.4.9.3	CUBA DE EMBUTIR OVAL EM LOUÇA BRANCA, 35 X 50CM OU EQUIVALENTE, INCLUSO VÁLVULA E SIFÃO TIPO COPO EM METAL CROMADO - FORNECIMENTO E INSTALAÇÃO	Cuba de embutir em louça, para instalação em bancada de granito para lavatórios de banheiros. Incluso válvula e copo sifonado em metal cromado.	6,00	UN
1.4.9.4	LAVATÓRIO LOUÇA BRANCA COM COLUNA, *44 X 35,5* CM, PADRÃO POPULAR, INCLUSO SIFÃO FLEXÍVEL EM PVC, VÁLVULA E ENGATE FLEXÍVEL 30CM EM PLÁSTICO E COM TORNEIRA CROMADA PADRÃO POPULAR - FORNECIMENTO E INSTALAÇÃO. AF_01/2020	Instalação de lavatório de louça com coluna, para os banheiros PCD	2,00	UN
1.4.9.5	ENGATE FLEXÍVEL EM PLÁSTICO BRANCO, 1/2X 40CM - FORNECIMENTO E INSTALAÇÃO. AF_01/2020	Fornecimento e instalação de engate flexível para os lavatórios e dispositivos hidráulicos.	2,00	UN
1.4.10.0	METAIS E ACESSÓRIOS			
1.4.10.1	TORNEIRA CROMADA DE MESA, 1/2"DU 3/4" PARA LAVATÓRIO, PADRÃO MÉDIO - FORNECIMENTO E INSTALAÇÃO. AF_01/2020	Instalação de torneiras de mesa para lavatórios.	6,00	UN
1.4.10.2	CHUVEIRO ARTICULADO EM METAL CROMADO - FORNECIMENTO E INSTALAÇÃO	Instalação de chuveiro metálico cromado, nos locais indicados em detalhes do Projeto Executivo Arquitetônico.	8,00	UN
1.4.10.3	SABONETEIRA PLASTICA TIPO DISPENSER PARA SABONETE LIQUIDO COM RESERVATORIO 800 A 1500 ML, INCLUSO FIXAÇÃO. AF_01/2020	Instalação de acessório de plástico parafusado em parede, nos locais indicados em detalhes do Projeto Executivo Arquitetônico.	6,00	UN
1.4.10.4	PORTA PAPEL HIGIÊNICO ROLÃO (DISPENSER) DE PLÁSTICO, FIXADO NO BOX - FORNECIMENTO E INSTALAÇÃO	Instalação de acessório de plástico parafusado em parede, nos locais indicados em detalhes do Projeto Executivo Arquitetônico.	8,00	UN
1.4.10.5	PORTA PAPEL TOALHA (DISPENSER) DE PLÁSTICO, FIXADO NA PAREDE - FORNECIMENTO E INSTALAÇÃO	Instalação de acessório de plástico parafusado em parede, nos locais indicados em detalhes do Projeto Executivo Arquitetônico.	4,00	UN
1.4.10.6	ASSENTO SANITÁRIO CONVENCIONAL - FORNECIMENTO E INSTALACAO. AF_01/2020	Instalação de acessório de plástico sobre vaso sanitário, nos locais indicados em detalhes do Projeto Executivo Arquitetônico.	8,00	UN
1.4.10.7	BANCO ARTICULADO, EM ACO INOX, PARA PCD, FIXADO NA PAREDE - FORNECIMENTO E INSTALAÇÃO. AF_01/2020	Fornecimento e instalação de banco articulado para banho de PNE.	2,00	UN
1.4.10.8	BARRA DE APOIO RETA, EM ACO INOX POLIDO, COMPRIMENTO 80 CM, FIXADA NA PAREDE - FORNECIMENTO E INSTALAÇÃO. AF_01/2020	Instalação de barras de apoio em aço inox para WC PNE	12,00	UN
1.4.10.9	BARRA DE APOIO RETA, EM ACO INOX POLIDO, COMPRIMENTO 60CM, FIXADA NA PAREDE - FORNECIMENTO E INSTALAÇÃO. AF_01/2020	Instalação de barras de apoio em aço inox para WC PNE	4,00	UN
1.4.11.0	PINTURAS			


 GOVERNO DO PIAUÍ www.pi.gov.br	MEMORIAL DESCRITIVO				 GOVERNO DO PIAUÍ AQUI TEM TRABALHO. AQUI TEM FUTURO.
	GOVERNO DO ESTADO DO PIAUÍ				
	SECRETARIA DE ESTADO DA EDUCAÇÃO - SEDUC				
	UNIDADE DE GESTÃO DA REDE FÍSICA - UGERF				
OBRA:	REFORMA DA ESCOLA E QUADRA NO(A) CAIC JOÃO MENDES OLÍMPIO DE MELO				
DATA:	DEZEMBRO DE 2023				ÁREA (REFORMA): -
LOCAL:	TERESINA-PI				ÁREA (CONSTRUÇÃO/ AMPLIAÇÃO): 1604,41 m²
ITEM	SERVIÇO	DESCRIÇÃO	QUANT.	UNID	
1.4.11.1	FUNDO SELADOR ACRÍLICO, APLICAÇÃO MANUAL EM PAREDE, UMA DEMÃO. AF_04/2023	Aplicação de tinta de fundo, sobre o reboco, respeitando o intervalo mínimo de 28 dias, para homogeneizar a porosidade do substrato. Deverá ser aplicada sobre superfície isenta de óleo, graxa, fungos, algas, bolor, eflorescências e materiais soltos. Deverá ser aplicado em todas as superfícies de paredes que receberão pintura (internas e externas).	120,54	M2	
1.4.11.2	FUNDO SELADOR ACRÍLICO, APLICAÇÃO MANUAL EM TETO, UMA DEMÃO. AF_04/2023	Aplicação de tinta de fundo, sobre o reboco, respeitando o intervalo mínimo de 28 dias, para homogeneizar a porosidade do substrato. Deverá ser aplicada sobre superfície isenta de óleo, graxa, fungos, algas, bolor, eflorescências e materiais soltos. Deverá ser aplicado em todas as superfícies de teto que receberão pintura (internas e externas).	72,00	M2	
1.4.11.3	EMASSAMENTO COM MASSA LÁTEX, APLICAÇÃO EM PAREDE, UMA DEMÃO, LIXAMENTO MANUAL. AF_04/2023	Emassamento com massa corrida, a fim de regularizar alguma imperfeição que a parede possa apresentar. Deverá ser aplicado e posteriormente lixado em todas as paredes internas que receberão pintura.	56,49	M2	
1.4.11.4	PINTURA LÁTEX ACRÍLICA PREMIUM, APLICAÇÃO MANUAL EM PAREDES, DUAS DEMÃOS. AF_04/2023	Deverá ser aplicada nas paredes, em duas demãos, obedecendo as especificações do fabricante quanto ao intervalo de aplicação e aplicado sobre a massa corrida. Devendo obedecer as cores do projeto arquitetônico.	120,54	M2	
1.4.11.5	PINTURA LÁTEX ACRÍLICA PREMIUM, APLICAÇÃO MANUAL EM TETO, DUAS DEMÃOS. AF_04/2023	Deverá ser aplicada nos forros, em duas demãos, obedecendo as especificações do fabricante quanto ao intervalo de aplicação e aplicado sobre a massa corrida. Devendo obedecer as cores do projeto arquitetônico.	72,00	M2	
1.4.11.6	PINTURA COM TINTA ALQUÍDICA DE FUNDO (TIPO ZARCÃO) APLICADA A ROLO OU PINCEL SOBRE SUPERFÍCIES METÁLICAS (EXCETO PERFIL) EXECUTADO EM OBRA (POR DEMÃO). AF_01/2020	Zarcão aplicado em superfície metálica, em duas demãos, obedecendo as especificações do fabricante quanto ao intervalo de aplicação. Devendo ser aplicada nas esquadrias metálicas e gradis.	7,56	M2	
1.4.11.7	PINTURA COM TINTA ALQUÍDICA DE ACABAMENTO (ESMALTE SINTÉTICO BRILHANTE) APLICADA A ROLO OU PINCEL SOBRE SUPERFÍCIES METÁLICAS (EXCETO PERFIL) EXECUTADO EM OBRA (POR DEMÃO). AF_01/2020	Esmalte sintético fosco aplicado em superfície metálica, em duas demãos, obedecendo as especificações do fabricante quanto ao intervalo de aplicação e após a aplicação de fundo anticorrosivo (zarcão) em uma demão. Devendo ser aplicada nas esquadrias metálicas e gradis.	7,56	M2	
1.4.12.0	SERVIÇOS COMPLEMENTARES				
1.4.12.1	ESPELHO CRISTAL, ESPESSURA 4MM, COM PARAFUSOS DE FIXAÇÃO, SEM MOLDURA	Instalação de espelho cristal reflexivo nos banheiros	9,28	M2	
1.4.12.2	PLACA DE IDENTIFICAÇÃO DE AMBIENTES EM ACRÍLICO COM APLICAÇÃO EM UMA FACE DE VINIL AUTOADESIVO E FIXADO COM FITA DUPLA FACE	Placa em aço galvanizado, fixada nas portas para identificação dos ambientes.	4,00	M2	
1.4.12.3	CARGA MANUAL DE ENTULHO EM CAMINHÃO BASCULANTE 6 M3	Carga manual de todo o entulho gerado das demolições, remoções, retiradas e restos de execução da obra.	1,00	M3	
1.4.12.4	TRANSPORTE COM CAMINHÃO BASCULANTE DE 6 M³, EM VIA URBANA PAVIMENTADA, DMT ATÉ 30 KM (UNIDADE: M3XKM). AF_07/2020	Transporte de todo o entulho gerado das demolições, remoções, retiradas e restos de execução da obra.	15,00	M3XKM	
1.4.12.5	LIMPEZA GERAL E FINAL DA OBRA	Limpeza de todos os ambientes e acessos da edificação. Remoção de manchas e salpicos de tinta e argamassa. Limpeza de todas as louças, vidros e metais.	100,00	M2	
1.5.0.0	QUADRA POLIESPORTIVA COBERTA				



 GOVERNO DO PIAUÍ www.pi.gov.br	MEMORIAL DESCRITIVO				 GOVERNO DO PIAUÍ AQUI TEM TRABALHO AQUI TEM FUTURO
	GOVERNO DO ESTADO DO PIAUÍ				
	SECRETARIA DE ESTADO DA EDUCAÇÃO - SEDUC				
	UNIDADE DE GESTÃO DA REDE FÍSICA - UGERF				
OBRA:	REFORMA DA ESCOLA E QUADRA NO(A) CAIC JOÃO MENDES OLÍMPIO DE MELO				
DATA:	DEZEMBRO DE 2023			ÁREA (REFORMA): -	
LOCAL:	TERESINA-PI			ÁREA (CONSTRUÇÃO/ AMPLIAÇÃO): 1604,41 m <sup>2</sup>	
ITEM	SERVIÇO	DESCRIÇÃO	QUANT.	UNID	
1.5.1.0	ESQUADRIAS				
1.5.1.1	ALAMBRADO PARA QUADRA POLIESPORTIVA, ESTRUTURADO POR TUBOS DE AÇO GALVANIZADO, (MONTANTES COM DIÂMETRO 2", TRAVESSAS E ESCORAS COM DIÂMETRO 1 ½" COM TELA DE ARAME GALVANIZADO, FIO 12 BWG E MALHA QUADRADA 5X5CM (EXCETO MURETA). AF_03/2021	Fornecimento e instalação de alambrado em tela metálica sobre mureta de alvenaria.	153,28	M2	
1.5.1.2	FERROLHO DE SOBREPOR EM AÇO GALVANIZADO DE 2" E FIO REDONDO	Fornecimento e instalação de ferrolho de sobrepôr em esquadrias do alambrado.	8,00	UN	
1.5.1.3	DOBRADIÇA EM AÇO/FERRO, 3" X 21/2", E=1,9 A 2MM, SEN ANEL, CROMADO OU ZINCADO, TAMPA BOLA, COM PARAFUSOS. AF_12/2019	Fornecimento e instalação de dobradiças em aço.	8,00	UN	
1.5.2.0	REVESTIMENTOS				
1.5.2.1	CHAPISCO APLICADO EM ALVENARIA (COM PRESENÇA DE VÃOS) E ESTRUTURAS DE CONCRETO DE FACHADA, COM COLHER DE PEDREIRO. ARGAMASSA TRAÇO 1:3 COM PREPARO EM BETONEIRA 400L. AF_10/2022	Este serviço consiste na aplicação de uma argamassa de cimento e areia grossa, no traço 1:3. Antes da aplicação, as superfícies destinadas a receber o chapisco de aderência serão limpas a vassoura e abundantemente molhadas. Devendo ser executado nas fachadas da edificação.	116,00	M2	
1.5.2.2	EMBOÇO OU MASSA ÚNICA EM ARGAMASSA TRAÇO 1:2:8, PREPARO MECÂNICO COM BETONEIRA 400 L, APLICADA MANUALMENTE EM PANOS DE FACHADA COM PRESENÇA DE VÃOS, ESPESSURA DE 25 MM. AF_08/2022	Este serviço consiste na aplicação de uma argamassa de cimento e areia fina no traço 1:2:8, sobre o chapisco de aderência, respeitando o intervalo mínimo de 24 horas. Sua espessura ideal será de 25mm, devendo ser: taliscado, atentando para o esquadro com a parede adjacente; sarrafeado com régua e desempenado e, após ter atingido o ponto de cura satisfatório, ser alisado com desempenadeira lisa, resultando em uma superfície lisa, alinhada, prumada e uniforme. O reboco servirá de base para a pintura e para recebimento de cerâmica. Devendo ser aplicado nas paredes externas.	116,00	M2	
1.5.3.0	PISOS				
1.5.3.1	POLIMENTO E FECHAMENTO DE FISSURAS DE PISO GRANILITE EXISTENTE	O piso bruto deverá ser executado em piso cimentado, com espessura de 5cm, para receber regularização para os variados tipos de pisos existentes na obra.	559,00	M2	
1.5.3.2	REVESTIMENTO CERÂMICO PARA PISO COM PLACAS TIPO ESMALTADA, DE DIMENSÕES 40X40 CM	Piso composto por agregados rochosos de alta dureza, dimensionados granulometricamente, de forma a permitir a obtenção de argamassas compactas, sem espaços vazios em sua estrutura, capazes de constituir pisos de alta resistência a esforços mecânicos e de receber acabamento polido, com aspecto final UNIFORME, HOMOGÊNEO e BELO.	25,40	M2	
1.5.4.0	INSTALAÇÕES ELÉTRICAS				
1.5.4.1	INSTALAÇÕES ELÉTRICAS DA QUADRA POLIESPORTIVA COBERTA	VIDE MEMORIAL DESCRITIVO INSTALAÇÕES ELÉTRICAS (ANEXO I). Todas as instalações serão executadas com esmero e bom acabamento; os condutores, condutos e equipamentos cuidadosamente dispostos nas respectivas posições e firmemente ligados às estruturas de suporte e aos respectivos pertences, formando um conjunto mecânico e eletricamente satisfatório e de boa qualidade.	1,00	UN	


 GOVERNO DO PIAUÍ www.pi.gov.br	MEMORIAL DESCRITIVO				 GOVERNO DO PIAUÍ AQUI TEM TRABALHO AQUI TEM FUTURO
	GOVERNO DO ESTADO DO PIAUÍ				
	SECRETARIA DE ESTADO DA EDUCAÇÃO - SEDUC				
	UNIDADE DE GESTÃO DA REDE FÍSICA - UGERF				
OBRA:	REFORMA DA ESCOLA E QUADRA NO(A) CAIC JOÃO MENDES OLÍMPIO DE MELO				
DATA:	DEZEMBRO DE 2023			ÁREA (REFORMA): -	
LOCAL:	TERESINA-PI			ÁREA (CONSTRUÇÃO/ AMPLIAÇÃO): 1604,41 m²	
ITEM	SERVIÇO	DESCRIÇÃO	QUANT.	UNID	
1.5.5.0	PINTURAS				
1.5.5.1	FUNDO SELADOR ACRÍLICO, APLICAÇÃO MANUAL EM PAREDE, UMA DEMÃO. AF_04/2023	Aplicação de tinta de fundo, sobre o reboco, respeitando o intervalo mínimo de 28 dias, para homogeneizar a porosidade do substrato. Deverá ser aplicada sobre superfície isenta de óleo, graxa, fungos, algas, bolor, eflorescências e materiais soltos. Deverá ser aplicado em todas as superfícies de paredes que receberão pintura (internas e externas).	567,42	M2	
1.5.5.2	PINTURA LÁTEX ACRÍLICA PREMIUM, APLICAÇÃO MANUAL EM PAREDES, DUAS DEMÃOS. AF_04/2023	Deverá ser aplicada nas paredes, em duas demãos, obedecendo as especificações do fabricante quanto ao intervalo de aplicação e aplicado sobre a massa corrida. Devendo obedecer as cores do projeto arquitetônico.	567,42	M2	
1.5.5.3	PINTURA COM TINTA ALQUÍDICA DE FUNDO (TIPO ZARCÃO) APLICADA A ROLO OU PINCEL SOBRE SUPERFÍCIES METÁLICAS (EXCETO PERFIL) EXECUTADO EM OBRA (POR DEMÃO). AF_01/2020	Zarcão aplicado em superfície metálica, em duas demãos, obedecendo as especificações do fabricante quanto ao intervalo de aplicação. Devendo ser aplicada nas esquadrias metálicas e gradis.	1.373,91	M2	
1.5.5.4	PINTURA COM TINTA ALQUÍDICA DE ACABAMENTO (ESMALTE SINTÉTICO BRILHANTE) APLICADA A ROLO OU PINCEL SOBRE SUPERFÍCIES METÁLICAS (EXCETO PERFIL) EXECUTADO EM OBRA (POR DEMÃO). AF_01/2020	Esmalte sintético fosco aplicado em superfície metálica, em duas demãos, obedecendo as especificações do fabricante quanto ao intervalo de aplicação e após a aplicação de fundo anticorrosivo (zarcão) em uma demão. Devendo ser aplicada nas esquadrias metálicas e gradis.	1.373,91	M2	
1.5.5.5	PINTURA DE DEMARCAÇÃO DE QUADRA POLIESPORTIVA COM TINTA EPÓXI, E = 5 CM, APLICAÇÃO MANUAL. AF_05/2021	Deverá ser aplicada no piso da quadra, em duas demãos, obedecendo as especificações do fabricante quanto ao intervalo de aplicação e aplicado sobre a massa corrida. Devendo obedecer as cores do projeto arquitetônico.	290,36	M	
1.5.6.0	SERVIÇOS COMPLEMENTARES				
1.5.6.1	CONJUNTO PARA BASQUETE COM ESTRUTURA METÁLICA COMPLETA FIXA, TABELA EM COMPENSADO NAVAL 1,80X1,20MC, ARO METÁLICO E REDE. PINTURA ESMALTE SINTÉTICA. MEDIDAS OFICIAIS FIBA	Kit de equipamentos para Basquete.	1,00	CJ	
1.5.6.2	CONJUNTO PARA FUTSAL COM TRAVES OFICIAIS EM TUBO DE AÇO GALVANIZADO 3" MEDINDO 3,00X2,00M E REQUADRO EM TUBO DE AÇO GALVANIZADO DE 1". INCLUSIVE REDE DE POLIETILENO 4MM E PINTURA EM PRIMER COM ESMALTE SINTÉTICO	Kit de equipamentos para Futsal.	1,00	CJ	
1.5.6.3	CONJUNTO PRA VÔLEI COM POSTES EM TUBO DE AÇO GALVANIZADO 3", H=2,55M, REDE DE NYLON 2MM MALHA 10X10CM, ANTENAS OFICIAIS EM FIBRA DE VIDRO E PINTURA EM TINTA ESMALTE SINTÉTICO	Kit de equipamentos para Vôlei.	1,00	CJ	
1.5.6.4	CARGA MANUAL DE ENTULHO EM CAMINHÃO BASCULANTE 6 M3	Carga manual de todo o entulho gerado das demolições, remoções, retiradas e restos de execução da obra.	8,78	M3	
1.5.6.5	TRANSPORTE COM CAMINHÃO BASCULANTE DE 6 M³, EM VIA URBANA PAVIMENTADA, DMT ATÉ 30 KM (UNIDADE: M3XKM). AF_07/2020	Transporte de todo o entulho gerado das demolições, remoções, retiradas e restos de execução da obra.	131,70	M3XKM	
1.5.6.6	LIMPEZA GERAL E FINAL DA OBRA	Limpeza de todos os ambientes e acessos da edificação. Remoção de manchas e salpicos de tinta e argamassa. Limpeza de todas as louças, vidros e metais.	200,00	M2	
1.6.0.0	SERVIÇOS DIVERSOS (EQUIP. URBANÍSTICOS, PAISAGISMO E PAVIMENTAÇÕES EXTERNAS)				
1.6.1.0	MOVIMENTO DE TERRA				

 GOVERNO DO PIAUÍ www.pi.gov.br	MEMORIAL DESCRITIVO				 GOVERNO DO PIAUÍ AQUI TEM TRABALHO AQUI TEM FUTURO
	GOVERNO DO ESTADO DO PIAUÍ				
	SECRETARIA DE ESTADO DA EDUCAÇÃO - SEDUC				
	UNIDADE DE GESTÃO DA REDE FÍSICA - UGERF				
OBRA:	REFORMA DA ESCOLA E QUADRA NO(A) CAIC JOÃO MENDES OLÍMPIO DE MELO				
DATA:	DEZEMBRO DE 2023				ÁREA (REFORMA): -
LOCAL:	TERESINA-PI				ÁREA (CONSTRUÇÃO/ AMPLIAÇÃO): 1604,41 m²
ITEM	SERVIÇO	DESCRIÇÃO	QUANT.	UNID	
1.6.1.1	ESCAVAÇÃO MANUAL PARA BLOCO DE COROAMENTO OU SAPATA (SEM ESCAVAÇÃO PARA COLOCAÇÃO DE FÔRMAS). AF_06/2017	Escavação manual em solo natural para a posterior execução dos elementos de fundação.	3,00	M3	
1.6.1.2	ESCAVAÇÃO MANUAL DE VALA PARA VIGA BALDRAME (INCLUINDO ESCAVAÇÃO PARA COLOCAÇÃO DE FÔRMAS). AF_06/2017	Escavação manual em solo natural de valas para a posterior execução dos elementos de fundação.	6,88	M3	
1.6.2.0	INFRAESTRUTURA				
1.6.2.1	LASTRO DE CONCRETO MAGRO, APLICADO EM BLOCOS DE COROAMENTO OU SAPATAS, ESPESSURA DE 5 CM. AF_08/2017	Lastro de Concreto Magro de 5cm para preparar a base para as sapatas a serem executadas de concreto armado e de concreto ciclópico.	2,00	M2	
1.6.2.2	CONCRETO CICLÓPICO FCK = 15MPA, 30% PEDRA DE MÃO EM VOLUME REAL, INCLUSIVE LANÇAMENTO. AF_05/2021	As sapatas serão executadas com concreto ciclópico de pedra de mão, que deverá ocupar 30% do volume do concreto da sapata.	1,73	M3	
1.6.2.3	PILAR DE FUNDAÇÃO EM CONCRETO ARMADO FCK = 20 MPA, COM FABRICAÇÃO, MONTAGEM E DESMONTAGEM DE FORMA EM MADEIRA COMPENSADA RESINADA E ESCORAMENTO DE FORMAS	Pescoços dos pilares que sairão do arranque (sapata) até o nível da cinta inferior.	0,19	M3	
1.6.2.4	EMBASAMENTO COM PEDRA CALCÁRIA ARGAMASSADA UTILIZANDO ARGAMASSA DE CIMENTO E AREIA GROSSA NO TRAÇO 1:4	Preenchimento das valas que servirão de fundação às paredes com "pedra-de-mão" e argamassa de cimento e areia, traço 1:4. As pedras devem ter boa resistência, apiloadas na argamassa e ocupar 30% do volume total da fundação.	4,32	M3	
1.6.2.5	ALVENARIA DE EMBASAMENTO EM TIJOLO CERÂMICO DE 06 FUROS (09X14X19CM), ESPESSURA DE 14CM, ASSENTADO COM ARGAMASSA TRAÇO 1:4 (CIMENTO E AREIA)	Alvenaria de furo 9x14x19cm assentada em 1 vez (largura de 14cm) sobre a fundação de pedra argamassada com argamassa de cimento e areia, traço de 1:4, até a altura, nivelada, do piso acabado.	1,68	M3	
1.6.2.6	CINTA DE AMARRAÇÃO DE ALVENARIA MOLDADA IN LOCO EM CONCRETO, SEÇÃO 14X20CM	Execução de cinta de amarração inferior em concreto armado moldado in loco, inclusive forma e desforma. Medindo 14x20cm.	40,00	M	
1.6.3.0	SUPERESTRUTURA				



 GOVERNO DO PIAUÍ www.pi.gov.br	MEMORIAL DESCRITIVO				 GOVERNO DO PIAUÍ AQUI TEM TRABALHO AQUI TEM FUTURO
	GOVERNO DO ESTADO DO PIAUÍ				
	SECRETARIA DE ESTADO DA EDUCAÇÃO - SEDUC				
	UNIDADE DE GESTÃO DA REDE FÍSICA - UGERF				
OBRA:	REFORMA DA ESCOLA E QUADRA NO(A) CAIC JOÃO MENDES OLÍMPIO DE MELO				
DATA:	DEZEMBRO DE 2023				ÁREA (REFORMA): -
LOCAL:	TERESINA-PI				ÁREA (CONSTRUÇÃO/ AMPLIAÇÃO): 1604,41 m²
ITEM	SERVIÇO	DESCRIÇÃO	QUANT.	UNID	
1.6.3.1	PILAR EM CONCRETO ARMADO FCK = 20 MPA, FABRICAÇÃO, MONTAGEM E DESMONTAGEM DE FORMA EM MADEIRA COMPENSADA RESINADA, INCLUSIVE ESCORAMENTO.	Confecção, lançamento e adensamento do concreto em pilares, com o traço determinado a partir da dosagem racional, a fim de se atingir resistência característica a compressão não inferior a 25 Mpa. Seu transporte deverá ser efetuado de maneira que não haja segregação de seus componentes. Não sendo permitida o lançamento a alturas superiores a 02 metros. Não sendo permitido o adensamento manual, devendo-se adotar precauções para evitar a vibração da armadura, de modo a não formar vazios ao seu redor e dificultar a aderência com o concreto. Armadura dos pilares. As barras de aço não deverão apresentar excesso de ferrugem, manchas de óleo, argamassa aderente ou qualquer outra substância que impeça a perfeita aderência ao concreto. A armadura não poderá ficar em contato direto com a forma, e consequente exposição após a desforma, para isso deve-se obedecer as recomendações de cobrimento da NBR 6118. Confecção das formas dos pilares. O seu dimensionamento deverá ser feito de modo a evitar excessivas deformações provocados pelo adensamento do concreto. Deverão estar limpas e estanques, de modo a evitar eventuais fugas de pasta. E molhadas até a saturação, a fim de se evitar a absorção da água de amassamento do concreto.	1,22	M3	
1.6.3.2	CINTA DE AMARRAÇÃO DE ALVENARIA MOLDADA IN LOCO EM CONCRETO. AF_03/2016	Execução de cinta de amarração superior em concreto armado moldado in loco, inclusive forma e desforma. Medindo 10x20cm.	40,00	M	
1.6.4.0	PAREDES, DIVISÓRIAS E PAINÉIS				
1.6.4.1	ALVENARIA DE VEDAÇÃO DE BLOCOS CERÂMICOS FURADOS NA HORIZONTAL DE 9X14X19 CM (ESPESSURA 9 CM) E ARGAMASSA DE ASSENTAMENTO COM PREPARO EM BETONEIRA. AF_12/2021	As alvenarias de tijolos de 06 furos serão executadas com os mesmos ligeiramente molhados, em fiadas niveladas, alinhadas e aprumadas. Suas juntas terão espessura ideal de 15mm, admitindo-se no máximo 25mm. Execução de alvenaria em tijolo cerâmico de 06 furos em 1/2 vez (espessura de 09cm), para o levante das paredes de vedação.	100,00	M2	
1.6.5.0	REVESTIMENTOS				

 GOVERNO DO PIAUÍ www.pi.gov.br	MEMORIAL DESCRITIVO			 GOVERNO DO PIAUÍ AQUI TEM TRABALHO AQUI TEM FUTURO
	GOVERNO DO ESTADO DO PIAUÍ			
	SECRETARIA DE ESTADO DA EDUCAÇÃO - SEDUC			
	UNIDADE DE GESTÃO DA REDE FÍSICA - UGERF			
OBRA:	REFORMA DA ESCOLA E QUADRA NO(A) CAIC JOÃO MENDES OLÍMPIO DE MELO			
DATA:	DEZEMBRO DE 2023			ÁREA (REFORMA): -
LOCAL:	TERESINA-PI			ÁREA (CONSTRUÇÃO/ AMPLIAÇÃO): 1604,41 m <sup>2</sup>
ITEM	SERVIÇO	DESCRIÇÃO	QUANT.	UNID
1.6.5.1	CHAPISCO APLICADO EM ALVENARIA (COM PRESENÇA DE VÃOS) E ESTRUTURAS DE CONCRETO DE FACHADA, COM COLHER DE PEDREIRO. ARGAMASSA TRAÇO 1:3 COM PREPARO EM BETONEIRA 400L. AF_10/2022	Este serviço consiste na aplicação de uma argamassa de cimento e areia grossa, no traço 1:3. Antes da aplicação, as superfícies destinadas a receber o chapisco de aderência serão limpas a vassoura e abundantemente molhadas. Devendo ser executado nas fachadas da edificação.	1.000,00	M2
1.6.5.2	EMBOÇO OU MASSA ÚNICA EM ARGAMASSA TRAÇO 1:2:8, PREPARO MECÂNICO COM BETONEIRA 400 L, APLICADA MANUALMENTE EM PANOS DE FACHADA COM PRESENÇA DE VÃOS, ESPESSURA DE 25 MM. AF_08/2022	Este serviço consiste na aplicação de uma argamassa de cimento e areia fina no traço 1:2:8, sobre o chapisco de aderência, respeitando o intervalo mínimo de 24 horas. Sua espessura ideal será de 25mm, devendo ser: taliscado, atentando para o esquadro com a parede adjacente; sarrafeado com régua e desempenado e, após ter atingido o ponto de cura satisfatório, ser alisado com desempenadeira lisa, resultando em uma superfície lisa, alinhada, prumada e uniforme. O reboco servirá de base para a pintura e para recebimento de cerâmica. Devendo ser aplicado nas paredes externas.	500,00	M2
1.6.6.0	PINTURAS			
1.6.6.1	FUNDO SELADOR ACRÍLICO, APLICAÇÃO MANUAL EM PAREDE, UMA DEMÃO. AF_04/2023	Aplicação de tinta de fundo, sobre o reboco, respeitando o intervalo mínimo de 28 dias, para homogeneizar a porosidade do substrato. Deverá ser aplicada sobre superfície isenta de óleo, graxa, fungos, algas, bolor, eflorescências e materiais soltos. Deverá ser aplicado em todas as superfícies de paredes que receberão pintura (internas e externas).	500,00	M2
1.6.6.2	PINTURA LÁTEX ACRÍLICA PREMIUM, APLICAÇÃO MANUAL EM PAREDES, DUAS DEMÃOS. AF_04/2023	Deverá ser aplicada nas paredes, em duas demãos, obedecendo as especificações do fabricante quanto ao intervalo de aplicação e aplicado sobre a massa corrida. Devendo obedecer as cores do projeto arquitetônico.	500,00	M2
1.6.7.0	SERVIÇOS COMPLEMENTARES			
1.6.7.1	CARGA MANUAL DE ENTULHO EM CAMINHÃO BASCULANTE 6 M3	Carga manual de todo o entulho gerado das demolições, remoções, retiradas e restos de execução da obra.	1,20	M3
1.6.7.2	TRANSPORTE COM CAMINHÃO BASCULANTE DE 6 M³, EM VIA URBANA PAVIMENTADA, DMT ATÉ 30 KM (UNIDADE: M3XKM). AF_07/2020	Transporte de todo o entulho gerado das demolições, remoções, retiradas e restos de execução da obra.	18,00	M3XKM
1.6.7.3	LIMPEZA GERAL E FINAL DA OBRA	Limpeza de todos os ambientes e acessos da edificação. Remoção de manchas e salpicos de tinta e argamassa. Limpeza de todas as louças, vidros e metais.	84,00	M2
1.6.7.4	PLACA DE INAUGURAÇÃO EM AÇO ESCOVADO, 60X40CM, COM GRAVAÇÃO EM BAIXO RELEVO POR CORROSÃO QUÍMICA E FIXADO COM PARAFUSO FRANCES	Fornecimento e instalação de placa de inauguração de obra.	1,00	UN



Eng.º Civil Responsável

	<b>MEMORIAL DESCRITIVO</b>				
	GOVERNO DO ESTADO DO PIAUÍ				
	SECRETARIA DE ESTADO DA EDUCAÇÃO - SEDUC				
	UNIDADE DE GESTÃO DA REDE FÍSICA - UGERF				
<b>OBRA:</b>	REFORMA DA ESCOLA E QUADRA NO(A) CAIC JOÃO MENDES OLÍMPIO DE MELO				
<b>DATA:</b>	DEZEMBRO DE 2023		<b>ÁREA (REFORMA): -</b>		
<b>LOCAL:</b>	TERESINA-PI		<b>ÁREA (CONSTRUÇÃO/ AMPLIAÇÃO): 1604,41 m<sup>2</sup></b>		
<b>ITEM</b>	<b>SERVIÇO</b>	<b>DESCRIÇÃO</b>		<b>QUANT.</b>	<b>UNID</b>

Nome: ÁLECK ALVES DE SOUSA  
 CREA: 1921611022

Teresina-PI, 04 de dezembro de 2023.